



Prevence rizikového chování



**MS  
MT**  
MINISTERSTVO ŠKOLSTVÍ,  
MLÁDEŽE A TĚLOVÝCHOVY

**Základní škola a Mateřská škola Sudice,  
příspěvková organizace  
Hlavní 78, 747 25 Sudice**

**Tel. : 553 761 032**

**IČO 709 75 507**

**GSM: +420 608 783 483**

---

# **MINIMÁLNÍ PREVENTIVNÍ PROGRAM**

## **ZŠ a MŠ SUDICE**



**ŠKOLNÍ ROK: 2018/2019**

**Zpracoval: Mgr. Mgr. Ondřej Pekárek , Michal Kunický**



## Obsah

Úvod.....	str. 3
Aktuální údaje o škole.....	str. 3
Charakteristika školy.....	str. 5
Analýza současného stavu.....	str. 5
Minimální preventivní program.....	str. 5
Cíle programu.....	str. 6
Návrh programu.....	str. 7
Realizace programu.....	str. 8
Volnočasové aktivity.....	str. 9
Program proti šikanování.....	str. 9
Závěr.....	str. 16
Metodické pokyny MŠMT ČR.....	str. 16
Doporučená literatura z oblasti školního šikanování.....	str. 17
Důležité kontakty.....	str. 18
<b>NÁRODNÍ STRATEGIE PRIMÁRNÍ PREVENCE RIZIKOVÉHO CHOVÁNÍ DĚTÍ A MLÁDEŽE NA OBDOBÍ 2013 – 2018.....</b>	<b>str. 24</b>
<b>CO DĚLAT, KDYŽ – INTERVENCE PEDAGOGA.....</b>	<b>str. 51</b>
<b>Metodický pokyn ministryně školství, mládeže a tělovýchovy k prevenci a řešení šikany ve školách a školských zařízeních.....</b>	<b>str. 128</b>



## 1. Úvod

Minimální preventivní program je nedílnou součástí školního vzdělávacího programu a vychází ze školní strategie primární prevence. Jejím hlavním cílem je vytvoření a posléze především udržení pozitivního sociálního klimatu ve škole. Dalším cílem je ve spolupráci s rodiči formovat takovou osobnost žáka, která si bude vážit svého zdraví, bude umět nakládat se svým volným časem a zvládat základní sociální dovednosti.

Děti, které navštěvují ZŠ patří k nejohroženější skupině, proto je důležité zahájit primární prevenci právě v době základní školní docházky, poskytnout žákům co nejvíce informací o drogové problematice (přiměřeně k věku žáků), problematice spojené s užíváním alkoholu. Aktuálním - takřka celospolečenským – problémem je kouření, ale i verbální a fyzická šikana. Je také zapotřebí naslouchat problémům dětí a otevřeně s nimi hovořit i na neformální úrovni.

## 2. Aktuální údaje o škole

**Název školy, adresa:**

ZŠ a MŠ Sudice, p.o.  
Hlavní 78  
747 25 Sudice  
IČO 709 75 507

**Zřizovatel:**

Obec Sudice  
P. Arnošta Jureczky 13  
747 25 Sudice

**Kontaktní telefon školy:**

553 761 032  
608 783 483 (ředitelství)

**E-mail:**

[skola@skolasudice.cz](mailto:skola@skolasudice.cz)

**E-mailové adresy pedagogických zaměstnanců:**

[prijmeni@skolasudice.cz](mailto:prijmeni@skolasudice.cz)

**www stránka:**

[www.skolasudice.cz](http://www.skolasudice.cz)



**Ředitelka školy:**

Mgr. Ivana Kobzová  
[reditel@skolasudice.cz](mailto:reditel@skolasudice.cz)

**Zástupce ředitele:**

Mgr. Lenka Běláková  
[zastupce@skolasudice.cz](mailto:zastupce@skolasudice.cz)

**Výchovný poradce:**

Mgr. Michal Kunický  
[poradce@skolasudice.cz](mailto:poradce@skolasudice.cz)

**Metodik prevence:**

Mgr. Ondřej Pekárek  
[pekarek@skolasudice.cz](mailto:pekarek@skolasudice.cz)

**Počet pedagogických pracovníků:**

ZŠ: 13  
MŠ: 2

ZŠ a MŠ Sudice je základní školou, jejíž cílem je připravovat žáky ke studiu na střední škole. Minimální preventivní program je zaměřen na prevenci a vzdělávání žáků základní školy ve věkové kategorii od 6 – 15 let. Nejohroženější skupinou jsou žáci ve věku 12 – 15 let.

**Škola má 9 tříd, ve kterých je vzděláváno celkem 124 žáků.**

**Počet žáků v jednotlivých třídách:**

<b>1. stupeň</b>	<b>I. třída</b>	<b>11 žáků</b>
	<b>II. třída</b>	<b>7 žáků</b>
	<b>III. třída</b>	<b>17 žáků</b>
	<b>IV. třída</b>	<b>9 žáků</b>
	<b>V. třída</b>	<b>20 žáků</b>
<b>2. stupeň</b>	<b>VI. Třída</b>	<b>16 žáků</b>
	<b>VII. třída</b>	<b>10 žáků</b>
	<b>VIII. třída</b>	<b>17 žáků</b>
	<b>IX. třída</b>	<b>17 žáků</b>



### 3. Charakteristika školy

Škola se nachází v obci Sudice. Je spádovou školou pro obce Rohov a Třebom. Naše škola je úplnou základní školou s devíti ročníky a devíti třídami. Součástí školy je mateřská škola, školní družina a školní jídelna. Kapacita školy je 360 žáků. Za poslední tři roky se počet dětí pohybuje okolo 120. Průměrný počet žáků ve třídě nepřekračuje dvacet.

Budova školy se nachází nedaleko náměstí, jsou zde všechny třídy i školní družina. Školní jídelna je vzdálena asi 15 metrů. Žáci sem docházejí v doprovodu učitelů. Děti, které jdou z oběda do družiny, vodí vedoucí družiny. Škola má vlastní tělocvičnu, která je kromě vyučování tělesné výchovy využívána pro činnost kroužků, školní družiny, na divadelní představení, vystoupení žáků.

Škola má počítačovou učebnu připojenou na internet, cvičnou kuchyni, školní zahradu. Zvýšenou péči věnujeme především dětem se specifickými poruchami učení a chování. Jsme základní škola s právní subjektivitou. Ve všech třídách vyučujeme podle vzdělávacího programu podle Školního vzdělávacího programu pro základní vzdělávání „ŠKOLA U HRANIC – BEZ HRANIC“.

### 4. Analýza současného stavu ve škole z hlediska sociálně patologických jevů

Diagnostiku (nejčastější dotazníková šetření zaměřená na šikanu, kouření a jiné návykové látky) a následnou intervenci v daných třídách realizuje výchovný poradce ve spolupráci s třídními učiteli. Ankety žáků a rozhovory se žáky slouží jako výborná zpětná vazba při naplňování Minimálního preventivního programu. Ve škole také funguje úzká spolupráce výchovného poradce s ředitelkou školy, kteří řeší veškeré výchovné i jiné prohřešky proti školnímu řádu.

### 5. Minimální preventivní program

1) Minimální preventivní program je nástrojem k realizaci preventivních aktivit v těchto oblastech:

- ✓ drogová závislost
- ✓ alkoholismus
- ✓ kouření
- ✓ kriminalita
- ✓ patologické hráčství
- ✓ záškoláctví



- ✓ šikana
- ✓ vandalismus

## 2) Úkoly vedení školy

- ✓ dbá na vytváření podmínek pro realizaci Minimálního preventivního programu
- ✓ vzdělávání pracovníků školy v oblasti prevence

## 6. Cíle programu

Minimální preventivní program není zaměřen pouze na prevenci zneužívání návykových látek, ale na prevenci rizikového chování obecně.

### Základní cíle programu:

- ✓ výchova ke zdraví
- ✓ zvyšování odolnosti dětí vůči negativním vlivům a jevům společnosti

### Program by měl přispět k:

- ✓ zlepšení klimatu ve třídách
- ✓ zkvalitnění komunikace a spolupráce v rovinách: žák – žák, žák – učitel a opačně, učitel – učitel, učitel – rodič a opačně
- ✓ vzbuzení zájmu dětí o úpravu a údržbu své třídy
- ✓ výchově žáků ke zdravému životnímu stylu
- ✓ zvýšení odolnosti dětí a mládeže vůči rizikovému chování
- ✓ zlepšení vztahů v třídním kolektivu a celkově příznivého sociálního klimatu ve škole
- ✓ umění čelit tlaku vrstevníků
- ✓ schopnosti zařadit se a obstát v kolektivu
- ✓ umění se sebeovládat
- ✓ umění si vážit sebe samého
- ✓ pochopení zásad slušného chování
- ✓ umění správně trávit volný čas
- ✓ zapojení žáků do školních a mimoškolních aktivit
- ✓ vytvoření lepších stravovacích návyků dětí



## 7. Návrh programu

### Témata preventivního programu

#### A) výchova ke zdraví

- ✓ výuka a „zdravý životní styl“- péče o zdraví, rozvoj osobnosti, osobní bezpečí, prevence zneužívání návykových látek
- ✓ tato témata zařazovat co nejdříve, formou přiměřenou věku, do výuky na I.stupni
- ✓ Na II.stupni témata dále rozvíjet - OV, PŘ, TV, VV, VZD
- ✓ prevence kriminálních činů a šikany - nepodceňovat počáteční projevy šikanování, přestupky postihovat podle vnitřního řádu školy
- ✓ organizace přestávek - dodržovat délku přestávek, umožnění pohybu po chodbách
- ✓ pitný režim
- ✓ školní stravování
- ✓ besedy s odborníky - umožnit dětem hovořit s odborníky z různých oblastí (lékaři, psychologové, policisté...)
- ✓ seznámit žáky s činností výchovného poradce a školního metodika prevence

#### B) Spolupráce se žáky

#### C) Spolupráce s rodiči

- ✓ informovat rodiče žáků o aktivitách školy – třídní schůzky (informace na webových stránkách)

#### D) Volný čas dětí

- ✓ zajištění volnočasových aktivit dle možností školy
- ✓ přehled o zájmových činnostech školy

#### E) Práce s žáky s kázeňskými problémy

- ✓ spolupráce s rodiči
- ✓ spolupráce s PPP



## F) Práce s dětmi se specifickými poruchami učení

- ✓ individuální přístup
- ✓ umožnit vyšetření v PPP, řídit se závěry, radami poradny
- ✓ spolupráce s rodiči

## G) Přejít dětí z MŠ do ZŠ

- ✓ spolupráce učitelek MŠ a ZŠ - příprava dětí na vstup do 1.třídy, řešení případného odkladu školní docházky
- ✓ návštěva předškoláků ve škole
- ✓ přítomnost rodičů žáků 1.třídy ve vyučování
- ✓ spolupráce učitelů I. a II. stupně

## 8. Realizace programu

### Metody a formy

- ✓ ve výuce jednotlivých předmětů (výklad, samostatná práce, skupinová práce, projektové vyučování, referáty, slohová práce, práce s internetem, video, DVD, práce s knihou)
- ✓ besedy, přednášky, diskuse
- ✓ individuální, týmová práce s problémovým žákem
- ✓ školní samospráva (společná příprava akcí a řešení problémů)
- ✓ třídní akce
- ✓ konzultační hodiny výchovného poradce a metodika prevence
- ✓ aktivity žáků mimo výuku (výlety, akce, soutěže, kroužky)
- ✓ semináře pro pedagogy
- ✓ seznámení rodičů s MPP (webové stránky, třídní schůzky, Dny otevřených dveří, nástěnka ve škole)





## 9. Volnočasové aktivity

Škola realizuje řadu jednorázových či pravidelných aktivit cíleně zaměřených na smysluplné využívání volného času.

**Škola nabízí žákům širokou škálu kroužků:**

- ✓ Keramický kroužek
- ✓ Kroužek klavíru
- ✓ Ekokroužek
- ✓ Kroužek sportovních her pro vyšší stupeň
- ✓ Sportovní hry pro nižší stupeň
- ✓ Kroužek „Kreslíme a vyrábíme“<sup>1</sup>
- ✓ Kroužek logických, stolních a matematických her
- ✓ Flétnový kroužek

## 10. Program proti šikanování

### 1) Definice šikany dle MŠMT Čj.: 24 246/2008-6

Šikanování je jakékoliv chování, jehož záměrem je ublížit, ohrozit nebo zastrašovat žáka, případně skupinu žáků. Spočívá v cílených a opakovaných fyzických a psychických útocích jedincem nebo skupinou vůči jedinci či skupině žáků, kteří se neumí nebo z nejrůznějších důvodů nemohou bránit. Zahrnuje jak fyzické útoky v podobě bití, vydírání, loupeží, poškozování věcí, tak i útoky slovní v podobě nadávek, pomluv, vyhrožování či \*ponižování. Může mít i formu sexuálního obtěžování až zneužívání. Nově se může realizovat i prostřednictvím elektronické komunikace, jedná se o tzv. kyberšikanu. Ta zahrnuje útoky pomocí e-mailů, sms zpráv, vyvěšování urážlivých materiálů na internetové stránky apod. Šikana se projevuje i v nepřímé podobě jako demonstrativní přehlížení a ignorování žáka či žáků třídní nebo jinou skupinou spolužáků. Nebezpečnost působení šikany spočívá zvláště v závažnosti, dlouhodobosti a nezřídka v celoživotních následcích na duševní a tělesné zdraví oběti.



## **2) Metodika řešení problému**

Odhalení šikany bývá obtížné. Významnou roli hraje strach obětí, pachatelů a dalších účastníků. Strach vytváří obvykle prostředí „solidarity“ agresorů i postižených. Účinné a bezpečné vyšetření šikany vychází z kvalifikovaného odhadu stádia a formy šikanování.

### **A) Vyšetřování počáteční šikany (se standardní formou)**

Zahrnuje situace, které škola zvládne řešit vlastními silami (např. řešení počátečního stadia šikanování).

- Kroky:**
- 1) rozhovor s těmi, kteří na šikanování upozornili, a s oběťmi
  - 2) nalezení vhodných svědků
  - 3) individuální, popřípadě konfrontační rozhovory se svědky  
(nikoli však konfrontace obětí a agresorů)
  - 4) zajištění ochrany obětem
  - 5) rozhovor s agresory, případně konfrontace mezi nimi

Rozhovory – v pořadí oběť, svědci, agresoři

Dle situace je možno oddělit agresory od kolektivu, aby nemohli ovlivnit svědky.

- Je třeba zjistit:
- kdo je oběť, popřípadě kolik je obětí
  - kdo je agresor, popřípadě kolik je agresorů, kdo je iniciátor a kdo je aktivní účastník šikanování
  - kdy a kde k šikaně dochází
  - jakou formou, co a jak dělali agresoři konkrétním obětem
  - jak dlouho a jak často trvá
  - proč ubližovali
  - jaké opatření navrhují a proč
  - jak lze násilí v budoucnu zabránit



Důležité je vytvoření seznamu hlavních typů agresorů (iniciátorů, aktivních účastníků a agresorů, kteří jsou současně oběťmi) a u jejich jmen si zaznamenat co nejpřesnější údaje kdy, kde, jak a komu co dělali.

## **B) Pokročilá šikana s neobvyklou formou**

Zahrnuje situace, kdy škola potřebuje pomoc z venku a je nezbytná její spolupráce se specializovanými institucemi a policií. Sem patří řešení případů pokročilé a nestandardní šikany, např. výbuchu skupinového násilí vůči oběti.

- Kroky:**
- 1) překonání šoku pedagogického pracovníka a bezprostřední záchrana oběti
  - 2) domluva pedagogických pracovníků na spolupráci a postupu vyšetřování
  - 3) zabránění domluvě agresorů na křivé výpovědi
  - 4) pokračující pomoc a podpora oběti
  - 5) nahlášení policii
  - 6) vlastní vyšetřování

### **3) Výchovná opatření**

- Potrestání agresorů:
- napomenutí třídního učitele
  - důtka třídního učitele
  - důtka ředitele školy
  - snížená známka z chování

Pro nápravu vzniklé situace je velmi důležité pracovat s celou třídou, případně třídami. Žáci musí být informováni o rizicích agresivního chování a o výchovných opatřeních školy. Žáci by také měli znát možnosti, jak pomoci obětem či svědkům šikany.

### **4) Spolupráce s rodiči**

Pokud zákonní zástupci informují školu o podezření na šikanování, je za odborné vyšetření záležitosti zodpovědný ředitel školy. Při nápravě šikanování je potřebná spolupráce vedení školy, školního metodika prevence, výchovného poradce a dalších pedagogických pracovníků, jak s rodinou oběti, tak i s rodinou agresora. Je vhodné jednat s rodiči oběti a agresorů odděleně, rodiče agresorů zvat po páru. Jednání je přítomen ředitel školy,



výchovný poradce, školní metodik prevence, třídní učitel. Je žádoucí přítomnost obou rodičů projednávaných dětí. Jsou seznámeni s případem a opatřeními, která škola přijme. Obě strany podepíší zápis z jednání. Při jednání s rodiči dbají pedagogičtí pracovníci na taktní přístup a zejména na zachování důvěrnosti informací.

## Znaky šikanování

### 1) Nepřímé (varovné) znaky šikanování mohou být např.:

- Žák je o přestávkách často osamocený, ostatní o něj nejeví zájem
- Při týmových sportech bývá jedinec volen do družstva mezi posledními.
- O přestávkách vyhledává blízkost učitelů.
- Má-li žák promluvit před třídou, je nejistý, ustrašený.
- Působí smutně, nešťastně, stísněně, mívá blízko k pláči.
- Stává se uzavřeným.
- Jeho školní prospěch se někdy náhle a nevysvětlitelně zhoršuje.
- Jeho věci jsou poškozené nebo znečištěné, případně rozházené.
- Jeho oděv je zašpiněný nebo poškozený.
- Stále postrádá nějaké své věci.
- Odmítá vysvětlit poškození a ztráty věcí nebo používá nepravděpodobné výmluvy.
- Mění svoji pravidelnou cestu do školy a ze školy.
- Začíná vyhledávat důvody pro absenci ve škole.
- Odřeniny, modřiny, škrábance nebo řezné rány, které nedovede uspokojivě vysvětlit.
- Zejména je třeba věnovat pozornost mladším žákům nově zařazeným do třídy, neboť přizpůsobovací konflikty nejsou vzácností!



## 2) Přímé znaky šikanování mohou být např.:

- Posměšné poznámky na adresu žáka, pokořující přezdívka, nadávky, ponižování, hrubé žerty na jeho účet.
- Kritika žáka, výtky na jeho adresu, zejména pronášené nepřátelským až nenávislivým, nebo pohrdavým tónem.
- Nátlak na žáka, aby dával věcné nebo peněžní dary šikanujícímu nebo za něj platil.
- Příkazy, které žák dostává od jiných spolužáků, zejména pronášené panovačným tónem, a skutečnost, že se jim podřizuje.
- Nátlak na žáka k vykonávání nemorálních až trestních činů či k spoluúčasti na nich.
- Honění, strkání, šťouchání, rány, kopání, které třeba nejsou zvlášť silné, ale je nápadné, že je oběť neoplácí.
- Rvačky, v nichž jeden z účastníků je zřetelně slabší a snaží se uniknout.

**Stádia šikanování** (podle Michala Koláře, MP MŠMT Čj.24 246/2008-6 k prevenci a řešení šikanování mezi žáky škol a školských zařízení)

### 1.stadium: **Zrod ostrakismu**

Jde o mírné, převážně psychické formy násilí, kdy se okrajový člen skupiny necítí dobře. Je neoblíben a není uznáván. Ostatní ho více či méně odmítají, nebaví se s ním, pomlouvají ho, spřádají proti němu intriky, dělají na jeho účet „drobné“ legrácky apod. Tato situace je již zárodečnou podobou šikanování a obsahuje riziko dalšího negativního vývoje.

### 2.stadium: **Fyzická agrese a přitvrzování manipulace**

V zátěžových situacích, kdy ve skupině stoupá napětí, začnou ostrakizovaní žáci sloužit jako hromosvod. Spolužáci si na nich odreagovávají nepříjemné pocity například z očekávané těžké písemné práce, z konfliktu s učitelem nebo prostě jen z toho, že chození do školy je obtěžuje. Manipulace se přitvrzuje a objevuje se zprvu ponejvíce subtilní fyzická agrese.



### 3.stadium: **Vytvoření jádra (klíčový moment)**

Vytváří se skupina agresorů, úderné jádro. Tito šířitelé „viru“ začnou spolupracovat a systematicky, nikoliv již pouze náhodně, šikanovat nejvhodnější oběti. V počátku se stávají jejich oběťmi ti, kteří jsou už osvědčeným objektem ostrakizování. Jde o žáky, kteří jsou v hierarchii nejnižší, tedy ti „slabí“.

### 4.stadium: **Většina přijímá normy**

Normy agresorů jsou přijaty většinou a stanou se nepsaným zákonem. V této době získává neformální tlak ke konformitě novou dynamiku a málokdo se mu dokáže postavit. U členů „virem“ přemožené skupiny dochází k vytvoření jakési alternativní identity, která je zcela poplatná vůdcům. I mírní a ukáznění žáci se začnou chovat krutě – aktivně se účastní týrání spolužáka a prožívají při tom uspokojení.

### 5.stadium: **Totalita nebo dokonalá šikana**

Násilí jako normu přijímají všichni členové třídy. Šikanování se stává skupinovým programem. Obrazně řečeno nastává éra „vykořisťování“. Žáci jsou rozděleni na dvě sorty lidí, které jsem pro přehlednost označil jako „otrokáře“ a „otroky“. Jedni mají všechna práva, ti druzí nemají práva žádná.

### **Druhy šikanování**

Fyzická aktivní přímá – útočníci oběť věší, škrtní, kopou, fackují

Fyzická aktivní nepřímá – kápo pošle nohsledy, aby oběť zbil, oběti jsou poničeny věci

Fyzická pasivní přímá – agresor nedovolí oběti, aby si sedla do lavice

– fyzické bránění oběti v dosahování jejích cílů

Fyzicky pasivně nepřímá – agresor odmítne oběť na její požádání pustit ze třídy na záchod

– odmítnutí splnění požadavků

Verbální aktivní přímá – nadávání, urážení, zesměšňování

Verbální aktivní nepřímá – rozšiřování pomluv, patří sem i tzv.symbolická agrese, která může

být vyjádřena v kresbách, básních apod.



Verbální pasivní přímá – neodpovídá na pozdrav, otázky apod.

Verbální pasivní nepřímá – spolužáci se nezastanou oběti, je-li nespravedlivě obviněna z něčeho, co udělali její trýznitelé.

## **Informační leták pro žáky ZŠ**

***Nikdo nemá právo druhému ubližovat!***

***Spolužáci se k tobě chovají nepřátelsky, ubližují ti a ty nevíš, jak dál.***

***Víš o někom, kdo je šikanován, a je ti ho líto.***

## **PŘEKONEJ STRACH A ZAJDI ZA UČITELEM, KTERÉMU DŮVĚŘUJEŠ.**

### **Co je to šikanování?**

Za šikanování se považuje to, když jeden nebo více žáků úmyslně, většinou opakovaně ubližuje druhým. Znamená to, že ti někdo, komu se nemůžeš ubránit, dělá, co ti je nepříjemné, co tě ponižuje, nebo to prostě bolí. Strká do tebe, nadává ti, schovává ti věci. Ale může ti znepríjemňovat život i jinak. Pomlouvá tě, intrikuje proti tobě, navádí spolužáky, aby s tebou nemluvili a nevšimli si tě. Později se otravování života stupňuje a zdokonaluje. Nastupuje fyzické násilí (bití, krádeže a poškozování věcí). Šikanování je vážná věc a v řadě případů bývá trestným činem.

### **Proč bývá člověk šikanován?**

Není to proto, že by byl špatný, nebo proto, že by si to nějak zasloužil. Chyba není v něm, ale ve špatných vztazích mezi některými spolužáky. Převládá v nich bezohlednost a násilí.

### **Jak se můžeš bránit?**

Když se ptali jednoho zoufalého žáka, proč o svém trápení neřekl rodičům, odpověděl: „Já nevím, když přijdu domů, tak se na to snažím nemyslet. A doufám, že už to bude lepší.“ Myslet si, že to bude lepší, je omyl. Nikomu nic neříct, je strkání hlavy do písku, které situaci jenom zhoršuje. Nevzdávej to a udělej následující:

- ✓ Obrat' se na učitele, kterému důvěřuješ. Může ti pomoci, bude ti věřit a neprozradí tě.
- ✓ Svěř se svým rodičům.



- ✓ V případě, že nenajdeš odvahu říct to ani svým rodičům, zavolej na pražskou Linku bezpečí, telefon 800 155 555 nebo 116 111. Bezplatně můžeš telefonovat z celé republiky. Nepotřebuješ k tomu peníze ani telefonní kartu. Tito lidé ti budou věřit, protože nejsi sám, komu se něco podobného děje.

## 11. Závěr

Minimální preventivní program školy je součástí výchovy a vzdělávání žáků po celou dobu povinné školní docházky. Účastní se ho pedagogický sbor, žáci, rodiče a odborníci. MPP bude průběžně kontrolován a vyhodnocován metodikem prevence a podle výsledků může být upravován. S výsledky budou seznámeni ostatní učitelé na pedagogických radách.

**Realizace Minimálního preventivního programu vychází z těchto dokumentů:**

- ✓ **Metodický pokyn MŠMT ČR Č. j.: 14 423/99-22 k výchově proti projevům rasismu, xenofobie a intolerance**
- ✓ **Metodický pokyn MŠMT ČR Č. j.: 14514/2000-51 k prevenci sociálně patologických jevů u dětí a mládeže**
- ✓ **Metodický pokyn MŠMT ČR Č. j.: 24 246/2008-6 k prevenci a řešení šikanování mezi žáky škol a školských zařízení**
- ✓ **Metodický pokyn MŠMT ČR Č. j.: 10194/2002-14 k jednotnému postupu při uvolňování a omlouvání žáků z vyučování, prevenci a postihu záškoláctví**
- ✓ **Metodický pokyn MŠMT ČR Č. j.: 20006/2007-51 k primární prevenci sociálně patologických jevů u dětí, žáků a studentů ve školách a školských zařízeních.**





### **Doporučená literatura z oblasti školního šikanování:**

Kolář, M. (2001, 2005). Bolest šikanování. Praha: Portál.

Kolář, M. (1997, 2000). Skrytý svět šikanování ve školách. Praha: Portál.

Kolář, M. (2005). Školní násilí a šikanování. Ostrava: CIT, Ostravská univerzita.

Kolář, M. (Ed.) (2004). Školní šikanování. Sborník z první celostátní konference konané v Olomouci na PF UP 30.3.

Kolář, M. (2003). Specifický program proti šikanování a násilí ve školách a školských zařízeních. Praha: MŠMT ČR.

Parry, J., Carrington, G. (1997). Čelíme šikanování: sborník metod. Praha, IPPP.

Říčan, P. (1995). Agresivita a šikana mezi dětmi: jak dát dětem ve škole pocit bezpečí. Praha: Portál.

### **Časopisy**

Kolář, M. (2007). Český školský program proti šikanování. Perspektivy. In: Sociální prevencia. Bratislava: Národné osvetové centrum.

Kolář, M. (2007). Český školní program proti šikanování. Právo a rodina č.3/2007

Kolář, M. (2006). Jak na šikanu? Psychologie dnes 2 (12), 16-18

Kolář, M. (2005). Devět kroků při řešení počáteční šikany aneb pedagogická chirurgie. Prevence 7 (2), 3-7.

Kolář, M. (1998). Soudce Lynch na českých školách? Vyšetřování a léčba specifických typů šikan; in Sborník „Prevence šikanování ve školách“, Institut pedagogicko-psychologického poradenství ČR, Praha.



## KONTAKTKY NA STÁTNÍ A NESTÁTNÍ SPECIALIZOVANÁ ZAŘÍZENÍ V OPAVĚ

MAGISTRÁT MĚSTA OPAVY <a href="http://www.opava-city.cz">www.opava-city.cz</a>	
<b>Odbor sociálních věcí</b>	
<b>OSPOD, Krnovská 71C, Opava</b>	
<b>Vedoucí odboru sociálních věcí:</b> Bc. Iva Paletová <a href="mailto:iva.paletova@opava-city.cz">iva.paletova@opava-city.cz</a> 553 756 716	
<b>Vedoucí oddělení SPOD:</b> Mgr. Helena Kozáková <a href="mailto:helena.kozakova@opava-city.cz">helena.kozakova@opava-city.cz</a> 553 756 649	Péče rodičů o děti, úprava vztahu k dítěti při rozchodu rodičů, týrání dětí
<b>Kurátoři pro mládež:</b> Bc. Klára Štěpánková <a href="mailto:klara.stepankova@opava-city.cz">klara.stepankova@opava-city.cz</a> 553 756 648 Mgr. Bc. Petra Štenclová <a href="mailto:petra.stenclova@opava-city.cz">petra.stenclova@opava-city.cz</a> 553 756 727 Bc. Nelly Svobodová <a href="mailto:nelly.svobodova@opava-city.cz">nelly.svobodova@opava-city.cz</a> 553 756 678	Výchovné problémy a trestná činnost dětí a mládeže do 18 let, přednášková činnost
<b>Domácí násilí:</b> Bc. Kateřina Gebauerová DiS. <a href="mailto:katerina.gebauerova@opava-city.cz">katerina.gebauerova@opava-city.cz</a> 553 756 677	Domácí násilí, syndrom CAN
<b>Terénní pracovník pro romskou problematiku, Krnovská 71 C, Opava</b>	
Martin Lévy <a href="mailto:martin.levay@opava-city.cz">martin.levay@opava-city.cz</a> 553 756 679	Práce v terénu, pomoc, doprovod, řešení situací.
<b>Odbor školství</b>	
<b>Protidrogový koordinátor a manažer prevence kriminality, Krnovská 71C, Opava</b>	
Bc. Dagmar Polášková, DiS. <a href="mailto:dagmar.polaskova@opava-city.cz">dagmar.polaskova@opava-city.cz</a> 553 756 725	Poradenství v oblasti protidrogových závislostí a předcházení kriminálních jevů
<b>OBECNÍ ÚŘADY OPAVSKA</b>	
<b>Odbor sociálních věcí</b>	
<b>Vítkov, nám. J. Zajíce 4, 749 01 <a href="http://www.vitkov.info">www.vitkov.info</a></b>	
<b>Vedoucí odboru sociálních věcí:</b> Mgr. Hana Klapetková <a href="mailto:klapetkova@vitkov.info">klapetkova@vitkov.info</a> 556 312 222	
<b>Kurátorka pro mládež:</b> Mgr. Pavlíková Barbora <a href="mailto:pavlikova@vitkov.info">pavlikova@vitkov.info</a> 556 312 220	Výchovné problémy a trestná činnost dětí a mládeže do 18 let, přednášková činnost
<b>Odbor sociálně právní ochrany dětí:</b> Bc. Adéla Ambrozová, <a href="mailto:ambrozova@vitkov.info">ambrozova@vitkov.info</a> 556 312 226	Péče rodičů o děti, úprava vztahu k dítěti při rozchodu rodičů, týrání dětí
<b>Hlučín, Mírové nám. 23, 748 01 <a href="http://www.hlucin.cz">www.hlucin.cz</a></b>	
<b>Kurátorka pro mládež:</b> Mgr. Šárka Svobodová, <a href="mailto:svobodova@hlucin.cz">svobodova@hlucin.cz</a> 595 020 236	<b>Kurátorka pro mládež:</b> Mgr. Šárka Svobodová, <a href="mailto:svobodova@hlucin.cz">svobodova@hlucin.cz</a> 595 020 236
<b>Sociální péče a sociální prevence:</b> Mgr. Karin Adámková <a href="mailto:adamkova@hlucin.cz">adamkova@hlucin.cz</a> 595 020 246	<b>Sociální péče a sociální prevence:</b> Mgr. Karin Adámková <a href="mailto:adamkova@hlucin.cz">adamkova@hlucin.cz</a> 595 020 246
<b>Kravaře, Náměstí 43, 747 21 <a href="http://www.kravaře.cz">www.kravaře.cz</a></b>	



<b>Vedoucí odboru sociálních věcí:</b> Bc. Irena Uličková <a href="mailto:socialni@kravare.cz">socialni@kravare.cz</a> 553 777 927	
<b>JUSTICE</b>	
<b>Státní zastupitelství, Lidická 23, Opava</b>	
<a href="mailto:podatelna@osz.opa.justice.cz">podatelna@osz.opa.justice.cz</a> 553 607 612	
<b>Státní zástupkyně:</b> JUDr. Yveta Mališková 737 774 792	
<b>Probační a mediační služba, Olomoucká 8/14, Opava</b>	
<b>Probační úředník:</b> Mgr. Dušan Beyer <a href="mailto:dbeyer@pms.justice.cz">dbeyer@pms.justice.cz</a> 734 362 939, 553 650 651, 553 650 435, 553 791 495	
<b>Poradna pro oběti trestných činů</b>	
Mgr. Petr Tesař, <a href="mailto:ptesar@pms.justice.cz">ptesar@pms.justice.cz</a> , 553 650 788	čtvrtek: 7:30 – 9:30 hod
Mgr. Tomáš Bubela, <a href="mailto:tbubela@pms.justice.cz">tbubela@pms.justice.cz</a> , 553 650 435	pondělí: 14:00 – 16:00 hod
<b>POLICIE</b>	
<b>Policie ČR <a href="http://www.policie.cz">www.policie.cz</a></b>	
<b>Skupina tisku a prevence, Tyršova 26; Hrnčířská 22, Opava</b>	
Npor. Bc. René Černohorský 602 161 744, 974 737 209	Poradenství k trestné činnosti dětí a mládeže, trestní odpovědnost mládeže, preventivní programy, dopravní výchova
Nrap. Bc. Pavla Welnová 727 942 674, 974 737 208	
<a href="mailto:krpt.op.tisk@pcr.cz">krpt.op.tisk@pcr.cz</a> 974 737 207	
<b>Služba kriminální policie a vyšetřování, Hrnčířská 17, Opava</b>	
<a href="mailto:op.skpv@pcr.cz">op.skpv@pcr.cz</a> 974 721 111, 974 737 319	
<b>Obvodní oddělení</b>	
<b>Opava:</b> Vaškovo nám. 10, 974 737 651, 553 777 231	<a href="mailto:op.oo.opava@pcr.cz">op.oo.opava@pcr.cz</a>
<b>Hlučín:</b> Dr. E. Beneše 2, 974 737 701, 595 041 210	<a href="mailto:op.oo.hlucin@pcr.cz">op.oo.hlucin@pcr.cz</a>
<b>Hradec n/M:</b> Lidická 316, 974 737 731, 553 783 355	<a href="mailto:op.oo.hradec@pcr.cz">op.oo.hradec@pcr.cz</a>
<b>Kravaře:</b> Bezručova 102, 974 737 721, 553 671 233	<a href="mailto:op.oo.kravare@pcr.cz">op.oo.kravare@pcr.cz</a>
<b>Velké Heraltice:</b> Družstevní 41, 974 737 751, 553 663 133	<a href="mailto:op.oo.vheraltice@pcr.cz">op.oo.vheraltice@pcr.cz</a>
<b>Vítkov:</b> Komenského 137, 974 737 711, 556 300 333	<a href="mailto:op.oo.vitkov@pcr.cz">op.oo.vitkov@pcr.cz</a>
<b>Městská policie Opava <a href="http://www.opava.cz">www.opava.cz</a></b>	
<b>Skupina prevence, Krnovská 71A, Opava</b>	
Mgr. Petra Stonišová, 553 756 730, 731 144 927, 553 756 665 <a href="mailto:petra.stonisoiva@opava-city.cz">petra.stonisoiva@opava-city.cz</a> ; <a href="mailto:prevence.mp@opava-city.cz">prevence.mp@opava-city.cz</a> ; <a href="mailto:mestska.policie@opava-city.cz">mestska.policie@opava-city.cz</a>	Přednášky, besedy, preventivní programy
<b>HASIČSKÝ ZÁCHRANNÝ SBOR OPAVA <a href="http://www.hzscr.cz">www.hzscr.cz</a>, 950 745 011</b>	
<b>Prevence Opava, Těšínská 39, Opava</b>	
Ing. Petra Magerová <a href="mailto:petra.magerova@hzsmsk.cz">petra.magerova@hzsmsk.cz</a> 950 745 121	Preventivně výchovná činnost, např. preventivní program Hasík
<b>ŠKOLSKÁ ZAŘÍZENÍ</b>	
<b>Pedagogicko-psychologická poradna, Rybí trh 7-8, Opava <a href="http://www.ppp.opava.cz">www.ppp.opava.cz</a></b>	
<b>Ředitel:</b> Mgr. Ivo Schvan <a href="mailto:info@pppopava.cz">info@pppopava.cz</a>	
<b>Metodik prevence v PPP:</b> Mgr. Lucie Šimečková, <a href="mailto:simeckova@pppopava.cz">simeckova@pppopava.cz</a> 733 164 832	Metodické vedení škol, preventivní a intervenční programy, přednášky aj.
<b>Sociální pracovnice:</b> Bc. Andrea Halfarová <a href="mailto:halfarova@pppopava.cz">halfarova@pppopava.cz</a> 553 622 768, 553 625 736, 730 855 223	Zjišťování příčin a zvláštností ve vývoji dětí, řešení výukových a výchovných obtíží, problematika VPU, posuzování školní zralosti, profesní orientace aj.
<b>Středisko výchovné péče, Hradecká 16, Opava <a href="http://www.dum-ostrava.cz">www.dum-ostrava.cz</a></b>	
<b>AMBULANTNÍ <a href="mailto:svpdm@seznam.cz">svpdm@seznam.cz</a></b> <b>Speciální pedagog:</b> Mgr. Hana Eleková,	Individuální, skupinová a rodinná terapie (problémy ve škole, rodině, gambling, experiment s drogou do 15 let, osobnostní



777 030 853	<b>Psycholog:</b> Mgr. Mlada Otavová, 553 713 065	a psychické problémy do 26 let).
<b>INTERNÁTNÍ</b> <a href="mailto:sypostrava@telecom.cz">sypostrava@telecom.cz</a> Antošovická 258, Ostrava – Koblov, 596 239 202, 605 357 518		
<b>Speciálně pedagogické centrum Srdce, Slezského odboje 5, Opava <a href="http://www.nestroj.com/zsso">www.nestroj.com/zsso</a></b>		
<b>Sociální pracovnice:</b> Bc. Ivana Celtová, <a href="mailto:spc.srdce@seznam.cz">spc.srdce@seznam.cz</a> 123	553 626 092, 739 475	Poradenské a terapeutické služby dětem a mládeži se zdravotním postižením, jejich zákonným zástupcům, školám a školským zařízením v regionu. Opava a Bruntál.
<b>Speciálně pedagogické centrum pro zrakově postižené a pro žáky s vadami řeči, Olomoucká 18, Havlíčkova 1, Opava <a href="http://www.zrak.opava.cz">www.zrak.opava.cz</a></b>		
<b>Sociální pracovnice:</b> Martina Bilíková, DiS., <a href="mailto:spczrak.opava@seznam.cz">spczrak.opava@seznam.cz</a> <a href="mailto:spclogo.opava@seznam.cz">spclogo.opava@seznam.cz</a>	553 627 004, 731 618 445	poradenství v oblasti logopedické - psychologické - speciálně pedagogické a sociálně právní pomoc. Diagnostika dítěte, žáka a studenta se zrakovým postižením vždy vychází z primární diagnózy očního lékaře. K žádosti o vyšetření je proto nutné doložit zprávu očního lékaře.
<b>Dětské domovy</b>		
<b>OPAVA, Rybí trh 41, <a href="http://www.dd-opava.cz">www.dd-opava.cz</a></b>		
<a href="mailto:detsky-domov@dd-opava.cz">detsky-domov@dd-opava.cz</a>		553 777 520
<b>Ředitel:</b> Mgr. M. Škrabal <a href="mailto:reditel@dd-opava.cz">reditel@dd-opava.cz</a>		553 777 521
<b>Vedoucí vychovatelka:</b> Bc. Dana Grunerová <a href="mailto:vychova@dd-opava.cz">vychova@dd-opava.cz</a>		553 777 522
<b>MELČ 4, <a href="http://www.dd-melc.cz">www.dd-melc.cz</a></b>		
<b>Ředitelka:</b> Mgr. J. Bejdáková <a href="mailto:reditelka@dd-melc.cz">reditelka@dd-melc.cz</a>		556 309 231, 606 424 451
<b>Soc. pracovnice:</b> Bc. Veronika Fischerová <a href="mailto:soc.pracovnice@dd-melc.cz">soc.pracovnice@dd-melc.cz</a>		556 309 231, 731 646 488
<b>BUDIŠOV n/B., Čs. Armády 718, <a href="http://www.ddbudisov.cz">www.ddbudisov.cz</a></b>		
<a href="mailto:detskydomov.budisov@c-box.cz">detskydomov.budisov@c-box.cz</a>		556 305 136, 777 933 206
<a href="mailto:nvondrousova@tiscali.cz">nvondrousova@tiscali.cz</a>		
<b>RADKOV DUBOVÁ 141, <a href="http://www.dd-radkov.eu">www.dd-radkov.eu</a></b>		
<a href="mailto:dd.dubova@tiscali.cz">dd.dubova@tiscali.cz</a>		556 309 062
<b>Ředitel:</b> Ing. D. Viceník		
<b>Soc. pracovnice:</b> Bc. J. Prdová		
<b>VELKÉ HERALTICE, Opavská 1, <a href="http://www.ddheraltice.cz">www.ddheraltice.cz</a></b>		
<a href="mailto:skola@ddheraltice.cz">skola@ddheraltice.cz</a> ; <a href="mailto:borovna1@ddheraltice.cz">borovna1@ddheraltice.cz</a>		553 663 004, 553 663 016
<b>Ředitel školy:</b> Mgr. T. Široký		
<b>Soc. pracovník:</b> J. Pavelek		
<b>Ved. vychovatelka:</b> Mgr. L. Doubravová		
<b>Středisko volného času, Jaselská 4, Opava <a href="http://www.svcopava.cz">www.svcopava.cz</a></b>		
<b>Jaselská 4 - J. Poláková</b> <a href="mailto:info@svcopava.cz">info@svcopava.cz</a> 732 966 822, 553 712 100		Zájmové vzdělávání, naplnění volného času. Kroužky, kurzy, akce, soutěže, tábory.
<b>Husova 17 - J. Vondálová</b> <a href="mailto:loutkovedivadlo@svcopava.cz">loutkovedivadlo@svcopava.cz</a> 553 625 356, 604 558 428		
<b>ZDRAVOTNICKÁ ZAŘÍZENÍ</b>		
<b>Psychiatrická nemocnice, Olomoucká 88, Opava <a href="http://www.pnopava.cz">www.pnopava.cz</a></b>		
<a href="mailto:pnopava@pnopava.cz">pnopava@pnopava.cz</a>		553 695 111
<b>Oddělení E pro dětskou psychiatrii</b>		
<b>Primářka:</b> MUDr. D. Trávníčková, <a href="mailto:travnickova@pnopava.cz">travnickova@pnopava.cz</a> 553 695 390		Akutní i objednávkové přijetí. Součástí je ZŠ.
<b>Sociální pracovnice:</b> H. Hemzalová <a href="mailto:henzalova@pnopava.cz">henzalova@pnopava.cz</a> 553 695 389		
<b>Oddělení D pro léčbu alkoholových a nealkoholových závislostí</b>		



MUDr. T. Javůrek, <a href="mailto:javurek@pnopava.cz">javurek@pnopava.cz</a> 553 695 140	Režimová terapie a psychoterapie pro lidi závislé na návykových látkách. Léčba je dobrovolná, vychází z motivace pacientů.
<b>Primář:</b> P. Mateřánková, <a href="mailto:materankova@pnopava.cz">materankova@pnopava.cz</a> 553 695 421	
<b>Kliničtí psychologové</b>	
PhDr. A. Strossová, Englišova 33 553 713 523, 608 733 158	Pokud není doporučení pediatra, platba hotově. Platba hotově, pokud není klient pojištěn u určitých zdravotních pojišťoven.
PhDr. I. Holubová, Medical centrum, Ostrožná 27 552 301 561	
PhDr. H. Khulová, Olomoucká 2 553 623 791	
PhDr. R. Koláčková, Englišova 526 553 760 532, 605 912 590	
<b>Dětské a dorostové psychiatrické ambulance</b>	
<b>OPAVA</b>	
MUDr. A. Skřontová, Nám. Republiky 2 <a href="mailto:skrontova.psychiatr@seznam.cz">skrontova.psychiatr@seznam.cz</a> 553 711 881, 605 082 247	Poskytování akutní i dlouhodobé psychiatrické péče pro děti a dorost do 19 let
<b>OSTRAVA</b>	
MUDr. M. Foltýnová, Na Hradbách 4, Mor. Ostrava 596 127 612	Poskytování akutní i dlouhodobé psychiatrické péče pro děti a dorost do 19 let
MUDr. K. Pavlíková, Fakultní nemocnice Ostrava-Poruba <a href="mailto:kristyna.pavlikova@fno.cz">kristyna.pavlikova@fno.cz</a> 597 373 280, 597 371 111, 738 141 111	Závislosti, péče o nemocné AIDS, každé úterý poruchy příjmu potravy
MUDr. G. Vaníková, Mephacentrum, Opavská 962/39, Poruba <a href="mailto:Gabriela.vanikova@email.cz">Gabriela.vanikova@email.cz</a> 596 973 212, 596 973 213	Péče o pacienty s neurotickou, organickou, afektivní a psychotickou poruchou
MUDr. J. Svobodová, FN s P, 17. listop. 1790, O.-Poruba, 597 373 145, 597 373 226, 597 373 314	lůžkové i ambulantní odd.
MUDr. V. Kotková, Fakultní nemocnice Ostrava, Klinika dětského lékařství, O - Poruba, 17. list. 1790/5, 70852 597 373 145, 597 373 226, 597 373 314	psychiatrie, návykové nemoci
MUDr. J. Matýs, Z. Chalabaly 2, Ostrava – Bělský les <a href="mailto:pedopsychiatriematysj@seznam.cz">pedopsychiatriematysj@seznam.cz</a> 596 768 656	
<b>Logopedická péče</b>	
Mgr. Kavanová, Partyzánská 4, Opava 553 730 121	
PaedDr. Křížová, E. Krásnohorské 8, Opava 553 717 708	
PaedDr. Odstrčilová, Opavská 57, Kravaře 553 672 296, 553 671 470	
Mgr. Siwková, Ostrožná 27, Opava 553 301 566, 553 718 074, 777 021 490	
Mgr. Vavrečková, Krnovská 40/54, Opava 725 595 806	
Mgr. Maršálková, C. Lelka 73, D. Benešov 604 445 504	
Mgr. Dylušová, Nádražní okruh 5, Opava 773 561 112	
<b>SOCIÁLNÍ SLUŽBY</b>	
<b>Rodinná a manželská poradna, Pekařská 4, Opava <a href="http://www.cepp.cz">www.cepp.cz</a></b>	
<a href="mailto:rodinnaporadna@seznam.cz">rodinnaporadna@seznam.cz</a> ; <a href="mailto:opava@cepp.cz">opava@cepp.cz</a> <b>Sociální pracovnice:</b> p. Bortlíková 553 612 501, 777 499 630, 553 622 764	Bezplatná, anonymní služba, od 15 let. Poradenství, terapie při řešení osobních, rodinných, vztahových problémů.
<b>FOD – Fond ohrožených dětí <a href="http://www.fod.cz">www.fod.cz</a></b>	
<b>Klokánek, Dolní Benešov, Osada míru 313, <a href="http://www.klokanky.cz/db">www.klokanky.cz/db</a></b>	
<a href="mailto:klokank.db@fod.cz">klokank.db@fod.cz</a> 553 652 162 Ředitelka: M. Chadziandoniová, DiS. 724 667 602	Přechodná rodinná péče dětí, dokud se nemohou vrátit do své nebo náhr. rodiny
<b>Armáda spásy – Dům pro ženy a matky s dětmi, Rybářská 86, Opava <a href="http://www.armadaspasy.cz">www.armadaspasy.cz</a></b>	
<a href="mailto:md_opava@armadaspasy.cz">md_opava@armadaspasy.cz</a> 553 714 509, 773 770 192 <b>Sociální pracovnice:</b> <a href="mailto:socialni_mdopava@armadaspasy.cz">socialni_mdopava@armadaspasy.cz</a> ; 773 770 193	Ubytování pro matky s dětmi a těhotné ženy v krizové situaci
<b>Charita Opava</b>	
<b>Naděje – středisko krizové pomoci, Kylešovská 10, Opava <a href="http://www.charitaopava.cz">www.charitaopava.cz</a></b>	
Mgr. Vehovská. <a href="mailto:nadeje@charitaopava.cz">nadeje@charitaopava.cz</a> 737 615 459	Ambulantní krizová pomoc lidem, kteří svou situaci vnímají jako naléhavou.
<b>Občanská poradna, Kylešovská 10, Opava <a href="http://www.obcanskaporadnaopava.cz">www.obcanskaporadnaopava.cz</a></b>	





Mgr. Vehovská <a href="mailto:obcanskaporadna@charitaopava.cz">obcanskaporadna@charitaopava.cz</a> 553 616 437, 731 316 552	Bezplatné poradenství, informace, pomoc v oblasti sociální problematiky, bydlení, školství, práv, ochrany, práce. Poradenství obětem trestných činů.
<b>Krizové centrum Ostrava, Ruská 29, Ostrava-Vítkovice <a href="http://www.kriceos.cz">www.kriceos.cz</a></b>	
<a href="mailto:krizovecentrum@kriceos.cz">krizovecentrum@kriceos.cz</a> 596 110 882-3, 732 957 193	Krizová pomoc 24 hod denně. Služba školám v případě, že se třída dostane do krize nebo závažné situace (smrt, ublížení, nemoc spolužáka aj.) Přijedou podpořit třídu, pracují s ní zhruba 2 hod, podle potřeby třeba některé žáky orientují na odborníky
<b>NNO, NÍZKOPRAHOVÁ ZAŘÍZENÍ</b>	
<b>ELIM, Rolnická 21A, Opava 5 <a href="http://www.elimopava.cz">www.elimopava.cz</a></b>	
<a href="mailto:elimopava@elimopava.cz">elimopava@elimopava.cz</a>	553 653 239, 775 938 070
<b>Krizové centrum</b>	
Bc. Hana Šindlerová, <a href="mailto:poradna@elimopava.cz">poradna@elimopava.cz</a> 775 938 077	Bezplatná anonymní poradna, služby v tíživé životní situaci. Domácí násilí.
<b>Nízkoprahové kluby</b>	
<b>Klub Magnet:</b> Rolnická 21 A, Opava Mgr. A. Peterková <a href="mailto:clubmagnetopava@email.cz">clubmagnetopava@email.cz</a> 553 653 239, 775 591 986	Pro děti a mládež od 6 do 19 let.
<b>Klub Na hraně:</b> Úzká 3, Hlučín Bc. A. Cieslar, <a href="mailto:nzdmhlucin@elimopava.cz">nzdmhlucin@elimopava.cz</a> 775 938 029	Pro děti „na hraně“.
<b>Dobrovolnické centrum</b>	
J. Pirunčíková <a href="mailto:dobrovolnici@elimopava.cz">dobrovolnici@elimopava.cz</a> 775 938 077	Pomoc, přátelství, podpora, péče a prevence pro děti ve věku 6 – 15 let.
<b>EUROTOPIA. CZ, Zacpalova 27, Opava, <a href="http://www.opava.eurotopia.cz">www.opava.eurotopia.cz</a></b>	
<b>Nízkoprahové kluby</b>	
<b>Klub Modrá kočka:</b> Hradecká 16, Opava Mgr. B. Přistálová <a href="mailto:barbora.pristalova@eurotopia.cz">barbora.pristalova@eurotopia.cz</a> 604 141 533	Víkendové a letní pobyty pro děti ze sociálně znevýhodněných rodin a s poruchami chování. Preventivní programy. Doučování dětí.
<b>Klub Caravan:</b> ČSL armády 43b, Krnov Mgr. A. Ščurková <a href="mailto:adela.scurkova@eurotopia.cz">adela.scurkova@eurotopia.cz</a> 735 171 01	
<b>Poradenské středisko, Zacpalova 27, Opava</b>	
<b>Sociální pracovnice:</b> Bc. P. Paterová <a href="mailto:petra.paterova@eurotopia.cz">petra.paterova@eurotopia.cz</a> 734 202 918 <b>Právník:</b> Mgr. I. Olšovec	Právní a sociální podpora a pomoc při řešení obtížných životních situací. Bezplatná právní pomoc.
<b>Centrum inkluze <a href="http://www.centruminkluze.cz">www.centruminkluze.cz</a></b>	
Mgr.H.Tichá <a href="mailto:hana.ticha@centruminkluze.cz">hana.ticha@centruminkluze.cz</a> 728 510 524	Preventivní, adaptační programy, podpora při práci se žáky cizinci, OSV, MKV, DVPP aj.
<b>KKC „Pod slunečníkem“, Hradecká 16, Opava <a href="http://www.podslunecnkem.cz">www.podslunecnkem.cz</a></b>	
Bc. P. Havlíčková 553 718 487, 602 765 082, 602 790 208 <a href="mailto:k.centrum@seznam.cz">k.centrum@seznam.cz</a>	Individuální a skupinová terapie pro lidi s problémem závislostí, krizová intervence, prevence závislostí. Poradenství v oblasti mezilidských vztahů a komunikace, nácvik relax. technik. Soc.právní poradenství.
<b>KRAJSKÝ ÚŘAD OSTRAVA <a href="http://www.msk.cz">www.msk.cz</a></b>	
<b>Oddělení mládež a sport - Prevence rizikových projevů chování u dětí a mládeže</b>	
Mgr. Andrea Matějková <a href="mailto:andrea.matejkova@msk.cz">andrea.matejkova@msk.cz</a> 595 622 337	Krajský školský koordinátor prevence – referent pro prevenci sociálně patologických jevů

MINISTERSTVO ŠKOLSTVÍ, MLÁDEŽE A TĚLOVÝCHOVY [www.msmt.cz](http://www.msmt.cz)

## Oddělení prevence

Karmelitská 7, Praha 1, podatelna: [posta@msmt.cz](mailto:posta@msmt.cz) 234 811 111

<b>Vedoucí oddělení:</b> Mgr. Martina Budinská, <a href="mailto:martina.budinska@msmt.cz">martina.budinska@msmt.cz</a> 234 811 331	<i>horizontální a vertikální úroveň koordinace a spolupráce v oblasti primární prevence, systémová opatření v oblasti primární prevence, metodiky, legislativa</i>
<b>Pracovnice pro MSK:</b> Ing. Radka Heřmánková, <a href="mailto:radka.hermankova@msmt.cz">radka.hermankova@msmt.cz</a> 234 811 554	<i>prevence kriminality, dotační politika a spolupráce s krajskou institucionální úrovní</i>
Mgr. Vladimír Sklenář <a href="mailto:vladimir.sklenar@seznam.cz">vladimir.sklenar@seznam.cz</a> 234 811 698	<i>protidrogová prevence, certifikace programů primární prevence rizikového chování, koordinace s kraji, poradenství-prevence</i>

## TELEFONNÍ LINKY

Linka bezpečí [www.linkabezpeci.cz](http://www.linkabezpeci.cz)

<b>116 111</b> NONSTOP, ZDARMA <a href="mailto:pomoc@linkabezpeci.cz">pomoc@linkabezpeci.cz</a>	Pro děti, mládež a studující do 26 let. Volat se dá z mobilního telefonu i z pevné linky zdarma. Pokud si nevědí rady, něčeho se bojí, mají pocit, že jim rodiče nerozumí, je mu ubližováno, trápí se kvůli lásce, mají pocit, že nic nezvládají aj. Může se to týkat rodiny, kamarádů, školy, lásky, konkrétních situací, bolesti, pocitů. Anonymní.
---	---

## Linka ztracené dítě

<b>116 000</b> NONSTOP, ZDARMA <a href="mailto:116000@ztracenedite.cz">116000@ztracenedite.cz</a>	Pro děti, mládež, dospělé. Volat se dá z mobilního telefonu i z pevné linky zdarma. Pomoc při porušování či ohrožení práv dítěte. V situacích ztráty, útěku, pohřešování, sex. zneužívání, vykořisťování, bojíte se o něj, ubližují mu na internetu... Ohrožené dítě. Anonymní.
---	---

## Linka první psychické pomoci

<b>116 123</b> ZDARMA Denně: 19:00 – 21:00 hod	Pomoc lidem v akutní krizi, zvažují sebevraždu, mají dlouhodobý stres, samota – je jim úzko, neví jak dál, na všechno sami, trápí se, děje se jim něco zlého, potřebují srovnat myšlenky, poradit. Anonymní.
--	--

## Rodičovská linka

<b>840 111, 234, 606 021 021</b> ZPOPLATNĚNO <a href="mailto:pomoc@rodicovskalinka.cz">pomoc@rodicovskalinka.cz</a> Prac. Dny: 13:00 – 19:00 hod Pátek: 9:00 – 15:00 hod	Pro rodiče, prarodiče, rodinné příslušníky, pedagogy, dospělé. V případě výchovných či rodinných obtíží, pokud máte podezření na patologii v chování dítěte nebo patologickou situaci dítěte – krádeže, lži, sebepoškozování, školní problémy, rodinná situace, týrání dítěte aj. Anonymní.
--	---

## Linka pro pedagogy

<b>841 220 220, 777 711 439</b> ZPOPLATNĚNO Prac. dny: 8:00 – 16:00 hod	Podpůrná služba pro pedagogy z celé ČR při řešení problémových výchovných situací ve školách. Hlavně pro školy, které nemají psychologa a spec.pedagoga. Linka poskytuje přímé telefonické poradenství a disponuje rozsáhlou databází kontaktů na instituce, které mohou být školami využívány. Umožňuje anonymní kontakt.
---	--

Národní informační centrum pro mládež (NUV) [www.nicm.cz](http://www.nicm.cz)

<b>221 850 860, 221 850 850</b> ZDARMA Po – čt: 12:00 – 17:00 hod	Poskytuje mladým lidem a pracovníkům s mládeží bezplatné informace z těchto oblastí: vzdělávání v ČR a v zahraničí, cestování, volný čas, sociálně - patologické jevy, občan a společnost, mládež v EU a další. Je zároveň zastřešujícím, metodickým, kontrolním a koordinačním subjektem pro ostatní informační centra pro mládež v České republice.
---	---



**II.**

# **NÁRODNÍ STRATEGIE PRIMÁRNÍ PREVENCE RIZIKOVÉHO CHOVÁNÍ DĚTÍ A MLÁDEŽE**

## **NA OBDOBÍ 2013 - 2018**

Praha 2013





## Obsah

Úvodem .....	3
1. Základní východiska, principy a cíle Strategie .....	27
1.1. Východiska strategie .....	27
1.2. Principy Strategie .....	28
1.3. Základní cíle Strategie .....	29
1.4. Cílové skupiny .....	30
1.4.1. Primární cílové skupiny .....	30
1.4.2. Další cílové skupiny .....	30
1.5. Funkce Strategie .....	31
2. Systém primární prevence rizikového chování v České republice .....	31
2.1. Základní terminologie .....	31
2.2. Úrovně specifické primární prevence .....	32
2.3. Formy rizikového chování .....	32
2.4. Prioritní oblasti Strategie na příští období .....	33
2.4.1. Koordinace primární prevence - role a odpovědnost klíčových subjektů .....	33
2.4.2. Legislativa v oblasti primární prevence .....	38
2.4.3. Vzdělávání v oblasti primární prevence .....	40
2.4.4. Finanční zajištění primární prevence .....	42
2.4.5. Evaluace primární prevence a certifikace programů primární prevence .....	45
3. Seznam použité literatury a zdrojů .....	48

Příloha 1: Seznam subjektů a osob podílejících se na tvorbě strategie

25



## Úvodem

Ministerstvo školství, mládeže a tělovýchovy (dále MŠMT) má stěžejní roli při uplatňování školní primární prevence rizikových projevů chování u dětí a mládeže v České republice. V oblasti protidrogové primární prevence bylo ministerstvo usnesením vlády č. 549/2003, o posílení národní protidrogové politiky a současně zákonem č. 379/2005 Sb., o opatřeních k ochraně před škodami působenými tabákovými výrobky, alkoholem a jinými návykovými látkami a o změně souvisejících zákonů, ve znění pozdějších předpisů, pověřeno financováním a koordinací činností v oblasti primární protidrogové prevence ve školách a školských zařízeních. Období školního vzdělávání je velmi významné při formování osobnosti mladých lidí a vše, co se v tomto období nepodaří, se jen velmi obtížně napravuje v období dospělosti. Toto je také důvod, proč je oblasti prevence rizikových projevů chování u školní populace věnována mimořádná pozornost, a to nejen ze strany ministerstva, ale i všech dalších složek podílejících se na řízení oblasti školství, zvláště pak krajů a obcí.

Ministerstvo v oblasti prevence rizikového chování plní několik stěžejních úkolů. Jednak je to stanovování základních strategií v daných oblastech, stanovení priorit na budoucí období, podpora vytváření vazeb a struktury subjektů realizujících či spolupodílejících se na vytyčených prioritách a v neposlední řadě podpora vytváření materiálních, personálních a finančních podmínek nezbytných pro vlastní realizaci prevence ve školství, včetně nezbytné metodické podpory subjektů působících v primární prevenci.

**Národní strategie primární prevence rizikového chování na období 2013-2018** (dále jen Strategie) vychází ze závěrů pravidelných jednání s krajskými školskými koordinátory prevence a metodiky prevence, z dlouhodobých cílů stanovených Strategiemi meziresortních orgánů a ze zkušeností s naplňováním předchozích koncepcí prevence zneužívání návykových látek a dalších rizikových projevů chování u dětí a mládeže na období 1998 – 2000, 2001 – 2004, 2005 - 2008 a 2009 - 2012.

Strategie je v souladu s dalšími koncepčními dokumenty, jako jsou Strategie prevence kriminality na období 2012-2015 a Národní strategie protidrogové politiky na období 2010-2018. Strategie je současně plně v souladu s návrhem Standardů odborné způsobilosti poskytovatelů programů školské primární prevence rizikového chování (Pavlas Martanová, a kol., 2012), (dále jen Standardů primární prevence rizikového chování), které v roce 2013 projdou schvalovacím procesem.<sup>1</sup>

Konkretizace a harmonogram plnění jednotlivých cílů krátkodobých, střednědobých i dlouhodobých ve Strategii obsažených budou rozpracovány v následném Akčním plánu Ministerstva školství, mládeže a tělovýchovy na příslušné období.

**MŠMT děkuje všem spolupracovníkům z řad státní i veřejné správy, škol a školských zařízení, vysokých škol i nestátních neziskových organizací, kteří připravovali podklady pro tvorbu Strategie v pracovních skupinách, připomínkovali zaslané materiály a dávali podněty během celého procesu tvorby Strategie v průběhu roku 2012.**

<sup>1</sup> Standardy primární prevence rizikového chování vznikly v rámci ESF projektu Tvorba systému modulárního vzdělávání v oblasti prevence sociálně patologických jevů pro pedagogické a poradenské pracovníky škol a školských zařízení na celostátní úrovni (VYNSPI, č. CZ.1.07/1,3,00/08.2005), který byl realizován Klinikou adiktologie (dřívější Centrum adiktologie) a NÚV (dřívější IPPP) v letech 2009 – 2012.



Věříme, že i díky jejich podnětům se Vám dostává nyní do rukou dokument, který bude oporou pro všechny kroky a opatření činěné v následujícím období a naplňováním jeho výstupů bude postupně docházet k účinnému zefektivňování systému primární prevence v ČR.

## 1. Základní východiska, principy a cíle Strategie

### 1.1. Východiska strategie

MŠMT je resortem, který koordinuje v rámci ČR aktivity v oblasti primární prevence rizikového chování u dětí a mládeže. Tuto koordinaci zabezpečuje ve spolupráci s krajskou institucionální úrovní - krajskými školskými koordinátory prevence, na úrovni bývalých okresů prostřednictvím pedagogicko-psychologických poraden - metodiků prevence a zároveň v úzké vazbě na činnost samotných primárních uživatelů a realizátorů programů primární prevence rizikového chování škol a školských zařízení - školních metodiků prevence. Díky takto nastavenému vertikálnímu systému vedení má MŠMT vytvořen stabilní systém koordinace a řízení od úrovně státní, přes samosprávné, až po úroveň místní.

V rámci celé ČR má ve spolupráci s kraji vytvořeny koordinační a metodické články na krajské, bývalé okresní a místní (školní) úrovni.

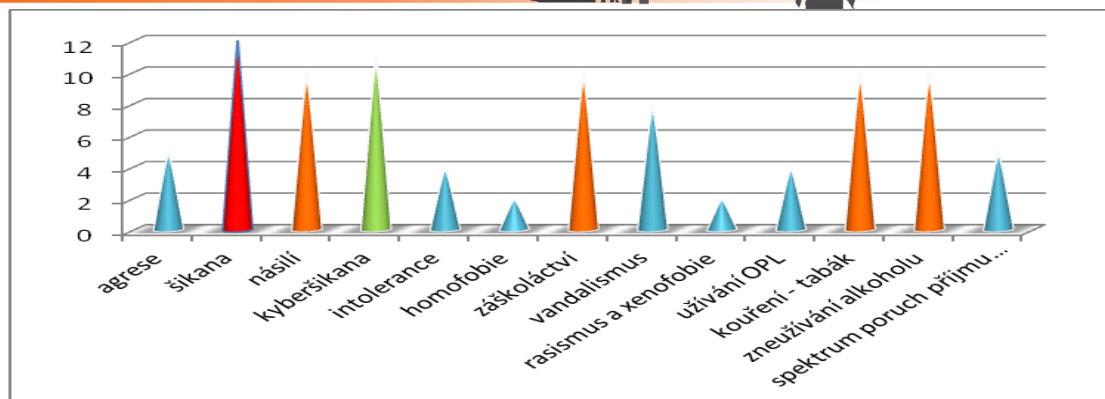
Při své činnosti primárně vychází z dokumentů národní povahy, a to zejména platné legislativy a národních strategií – Národní strategie protidrogové politiky na příslušná období a Strategie prevence kriminality taktéž na příslušná období.

Rozvíjí spolupráci v oblasti primární prevence na horizontální (meziřesortní úrovni), má zřízen poradní orgán, jímž je Výbor pro koordinaci primární prevence; na vertikální úrovni má zřízen Výbor krajských školských koordinátorů prevence, dále spolupracuje s nadřesortními orgány zejména s Úřadem vlády - Radou vlády pro koordinaci protidrogové politiky a Republikovým výborem pro prevenci kriminality Ministerstva vnitra.

Současně při realizaci opatření k zamezení či minimalizaci výskytu rizikového chování u dětí a mládeže vychází z aktuálních dat z výzkumů a šetření realizovaných renomovanými institucemi. Významným zdrojem dat jsou také informace z terénu získané prostřednictvím sítě svých koordinátorů a metodiků výše uvedených.

Relevantním východiskem a zdrojem jsou zde i výstupy České školní inspekce.

Z informací vyplývajících z komunikace s krajskými školskými koordinátory prevence a z údajů uvedených v krajských plánech prevence na rok 2013 vyplynula následující četnost výskytu rizikových typů chování (v roce 2012) ve školském prostředí. *(Je třeba upozornit, že v rámci krajů nebyla použita jednotná metodika sběru dat, nicméně z dílčích šetření jednotlivých krajů byla stanovena prioritizace výskytu jednotlivých typů rizikového chování. Do budoucna je i touto strategií nastaveno jako jeden z cílů vytvoření efektivního jednotného sběru dat pro celou ČR s cílem umožnění průkazné a transparentní komparace dat.)*



### 1.2. Principy Strategie

Strategie prevence rizikového chování dětí a mládeže na období 2013 – 2018 vychází ze zkušeností z minulých let, opírá se o současné trendy na poli primární prevence. Strategie se zakládá na níže popsaných principech. Jedná se o principy, které vzešly z výzkumných zjištění a praktických zkušeností, které můžeme označit jako zásady efektivní primární prevence.

Tyto zásady již byly popsány v dříve publikované odborné literatuře (viz Seznam použité literatury a zdrojů).

#### Partnerství a společný postup

Strategie podporuje partnerství a širokou spolupráci na všech úrovních při respektování kompetencí. Společný koordinovaný postup všech článků v systému prevence v rámci resortu školství zvyšuje pravděpodobnost účinnosti působení a úspěchu při dosahování stanovených cílů.

#### Komplexní řešení problematiky primární prevence rizikového chování

Preventivní programy je nutné koncipovat komplexně v koordinované spolupráci různých institucí. Strategie se zabývá definicí vzájemného propojení všech subjektů v rámci primární prevence a koordinací řešení problémů souvisejících s rizikovým chováním.

#### Kontinuita působení a systematickosti plánování

Preventivní působení musí být systematické a dlouhodobé. Jednorázové aktivity, bez ohledu na rozsah a náklady nejsou příliš efektivní. Pozitivních změn nelze dosáhnout dílčími ani izolovanými opatřeními, ale dlouhodobým a komplexním úsilím a Strategiemi.

#### Uplatňování ověřených dat a hodnocení efektivity

Aktivity realizované v rámci primární prevence jsou založené na analýze současné situace, identifikovaných problémech, potřebách a prioritách, tedy na vědecky ověřených faktech a datech, nikoli na předpokladech a domněnkách. Jednotlivá opatření jsou důsledně monitorována, je vyhodnocována jejich účinnost a případně jsou modifikovány realizované aktivity. Strategie je strukturována tak, aby se usnadnilo hodnocení její realizace a efektivity, její cíle jsou realistické (tj. dosažitelné) a měřitelné (tj. hodnotitelné).

#### Racionální financování a garance kvality služeb



Financování je nástrojem naplněním cílů Strategie. Účinná opatření primární prevence není možno uskutečnit bez adekvátního zabezpečení finančních zdrojů k jejich realizaci. Financované aktivity musí splňovat kritéria kvality (certifikace) a efektivity (cena/výkon).

**🌀 Cílenost a adekvátnost informací i forem působení**

Realizované preventivní aktivity musí odpovídat cílové skupině a jejím věkovým, demografickým a sociokulturním charakteristikám a potřebám. U každého preventivního programu je třeba definovat, pro jakou cílovou skupinu je určen.

**🌀 Včasný začátek preventivních aktivit, ideálně již v předškolním věku**

Čím dříve prevence začíná, tím je ve výsledku efektivnější. Osobnostní zaměření, názory a postoje se formují již v nejranějším věku. Formy působení musí být přizpůsobeny věku a možnostem dětí.

**🌀 Pozitivní orientace primární prevence**

Nabídka pozitivních alternativ a využívání pozitivních modelů vykazují větší efektivitu než používání negativních příkladů v preventivních aktivitách.

**🌀 Orientace na kvalitu postojů a změnu chování**

Každé primárně preventivní působení si klade za cíl mít pozitivní vliv na změnu postojů a chování daného jedince. Součástí preventivních programů by proto mělo být získání relevantních sociálních dovedností, relevantních znalostí a dovedností potřebných pro život.

### **1.3. Základní cíle Strategie**

#### **Hlavní cíl**

Hlavním cílem Strategie prevence rizikového chování dětí a mládeže na období 2013 – 2018 je prostřednictvím efektivního systému prevence, fungujícího na základě komplexního působení všech na sebe vzájemně navazujících subjektů, minimalizovat vznik a snížit míru rizikového chování u dětí a mládeže.

#### **Obecný cíl:**

Výchova k předcházení, minimalizaci či oddálení rizikových projevů chování, ke zdravému životnímu stylu, k rozvoji pozitivního sociálního chování a rozvoji psychosociálních dovedností a zvládnání zátěžových situací osobnosti jako standardní součást výchovně vzdělávacího procesu v prostředí českých škol zabezpečovaná kvalifikovanými a kompetentními osobami a institucemi a dále pak motivace k opuštění rizikového chování, pokud již nastalo a ochrana před dopady rizikového chování, pokud již nastalo ve výrazné formě.

#### **Specifické cíle:**

- 🌀 Fungující systém koordinace primární prevence na horizontální i vertikální úrovni, kde jsou jasně dány koordinační mechanismy, role, kompetence jednotlivých orgánů a institucí včetně stanovení pravidel komunikace mezi nimi.
- 🌀 Fungující systém primární prevence na horizontální i vertikální úrovni, kde jsou jasně a transparentně legislativně vymezeny koordinační mechanismy, role, kompetence jednotlivých orgánů a institucí a jejich činnost.
- 🌀 Nastavení efektivního systému vzdělávání pro oblast primární prevence rizikového chování pro všechny subjekty, které na oblasti primární prevence participují při využití, ověření a následné implementaci výstupů projektu VYNSPI.
- 🌀 Finanční zajištění oblasti primární prevence, udržení stabilního dotačního systému



- ❖ Zavedení národního systému hodnocení kvality programů primární prevence (certifikací) pro všechny typy rizikového chování, který je určen všem poskytovatelům těchto programů a který zajišťuje srovnatelnou úroveň těchto programů na celém území České republiky.

## 1.4. Cílové skupiny

Strategie primární prevence rizikového chování je zaměřena zejména na níže uvedené skupiny populace. Diferencované působení na jednotlivé cílové skupiny je naplňováno v opatřeních, které ministerstvo realizuje v koordinační a metodické činnosti, při podpoře vzdělávacích aktivit a financováním preventivních programů pro jednotlivé cílové skupiny prostřednictvím své dotační politiky.

### 1.4.1. Primární cílové skupiny

#### Děti a mládež

##### Obecná populace dětí a mládeže

Jedná se o cílovou skupinu, která není identifikována podle individuálních rizikových faktorů.

Věkové kritérium definuje populaci dětí a mládeže do pěti cílových skupin:

- Předškolní věk (3-6 let)
- Mladší školní věk (6-12 let)
- Starší školní věk (12-15 let)
- Mládež (15-18 let)
- Mladí dospělí (18-26 let)

Na tuto skupinu se zaměřují programy všeobecné primární prevence, podrobněji v kapitole 2.2 Úrovně specifické primární prevence.

##### Specifické skupiny dětí a mládeže

Jedná se o skupiny dětí a mládeže se zvýšeným rizikem problémů s chováním (např. děti z rodin, kde je páchána trestná činnost, se závislostí na alkoholu apod.). Na tuto skupinu se zaměřují programy selektivní primární prevence, podrobněji v kapitole 2.2 Úrovně specifické primární prevence.

##### Jednotlivci vykazující rysy rizikového chování

Jedná se o jednotlivce, kteří svým chováním vykazují určité rysy rizikového chování (např. mladí experimentátoři s drogami, záškoláci apod.) Na tuto skupinu se zaměřují programy indikované primární prevence, podrobněji v kapitole 2.2 Úrovně specifické primární prevence.

### 1.4.2. Další cílové skupiny

#### Rodiče

Zejména rodina s rizikovými faktory – děti pocházející z rodin, kde se vyskytují rizikové faktory jako např. užívání alkoholu a jiných omamných a psychotropních látek, domácí násilí, trestná činnost, jsou ve svém vývoji více ohroženy vznikem rizikového chování. Existuje též řada různých typů programů pro rodiče, jejichž cílem je změna rizikového prostředí a vztahů, v nichž vyrůstají jejich děti.

#### Veřejnost





Laická i odborná veřejnost má nepochybně vliv na vývoj jedince a je proto nezbytné aktivní zapojení veřejnosti do prevence rizikových projevů chování, a to prostřednictvím dostatečného informování a aktivitami specificky zaměřenými na tuto cílovou skupinu.

### **Pracovníci v primární prevenci rizikového chování**

Předpokladem naplnění cílů v oblasti prevence a úspěšnosti primárně preventivních programů jsou vzdělaní a kvalifikovaní pracovníci v primární prevenci rizikového chování, kteří jsou vybaveni odpovídajícími znalostmi, dovednostmi a způsobilostmi podle úrovně, kterou v primární prevenci zajišťují.

Na úrovni školy se jedná především o ředitele škol, dále pak pedagogy, kteří jsou nositeli preventivního a výchovného potenciálu – školní metodiky prevence, výchovné poradce, školní psychology, učitele etické výchovy, učitele výchovy k občanství a ke zdraví, multikulturní výchovy, osobnostní a sociální výchovy apod.

Mimo školu jsou to pracovníci z dalších subjektů a institucí, které ve školském prostředí primární prevenci realizují.

### **1.5. Funkce Strategie**

Strategie na období 2013-2018 je základním koncepčním dokumentem MŠMT v oblasti primární prevence rizikového chování dětí a mládeže pro následující šestileté období, ve kterém jsou vyjádřeny základní východiska a cíle, které vycházejí a jsou v souladu se současnou úrovní vědeckého poznání a dobrou praxí v oblasti primární prevence. Na tuto Strategii bude navazovat Akční plán realizace Strategie, který bude obsahovat priority, hlavní cíle, úkoly, odpovědnosti a termíny plnění úkolů a opatření, které mají přispět k naplnění cílů Strategie.

#### **Hlavní funkce Strategie**

- 🔗 Stanovit hlavní cíle v oblasti primární prevence rizikového chování pro klíčové subjekty v primární prevenci
- 🔗 Rozvíjet systém koordinace v primární prevenci včetně jasně vymezení organizačního rámce, kompetencí a odpovědností jednotlivých subjektů
- 🔗 Sjednotit terminologii v oblasti primární prevence s ohledem na mezioborový a mezirezortní charakter prevence rizikového chování
- 🔗 Informovat odbornou a laickou veřejnost o problematice primární prevence rizikového chování u dětí a mládeže

## **2. Systém primární prevence rizikového chování v České republice**

### **2.1. Základní terminologie**

Vzhledem k tomu, že jednou z hlavních funkcí Strategie je sjednotit terminologii v oblasti primární prevence s důrazem na mezioborový a mezirezortní charakter prevence rizikového chování, je v celém dokumentu používána terminologie v souladu s nově vytvořenými



materiály v rámci projektu VYNSPI<sup>2</sup> (zejména Výkladový slovník základních pojmů školské prevence rizikového chování, učebnice Primární prevence rizikového chování ve školství). Celkový seznam zdrojů použitých termínů je pak uveden v příloze (Zdroje). Základními pojmy Strategie jsou pojmy primární prevence a rizikové chování.

- ☘ Pojmem **prevence** rozumíme všechna opatření směřující k předcházení a minimalizace jevů spojených s rizikovým chováním a jeho důsledky. Prevencí může být jakýkoliv typ výchovné, vzdělávací, zdravotní, sociální či jiné intervence směřující k předcházení výskytu rizikového chování, zamezující jeho další progresi, zmírňující již existující formy a projevy rizikového chování nebo pomáhající řešit jeho důsledky.
- ☘ Pojem **rizikové chování** zahrnuje rozmanité formy chování, které mají negativní dopady na zdraví, sociální nebo psychologické fungování jedince a/nebo ohrožují jeho sociální okolí. Rizikové chování představuje různé typy chování, které se pohybují na škále od extrémních projevů chování „běžného“ (např. provozování adrenalinových sportů) až po projevy chování na hranici patologie (např. nadměrné užívání alkoholu, cigaret, kofeinu či nelegálních drog, násilí).

## 2.2. Úrovně specifické primární prevence

Základní charakteristikou efektivní primární prevence rizikového je dlouhodobá a kontinuální práce s dětmi a mládeží, která je prováděna v menších skupinách a za aktivní účasti cílové skupiny. Specifickou primární prevencí lze rozdělit podle cílové skupiny, intenzity programu, podle prostředků a nástrojů, které program využívá a na jaké úrovni je zapojení cílové skupiny, a to do tří úrovní:

- ☘ **Všeobecná primární prevence** – se zaměřuje na běžnou populaci dětí a mládeže, zohledňuje pouze věková kritéria (viz kapitola 1.4.1.). Jedná se většinou o programy pro větší počet účastníků (obvykle třída, skupiny do 30 účastníků).
- ☘ **Selektivní primární prevence** – se zaměřuje na skupiny osob, u kterých jsou ve zvýšené míře přítomny rizikové faktory pro vznik a vývoj různých forem rizikového chování a jsou většinou více ohrožené než jiné skupiny populace. Pracujeme zde s menšími skupinami, případně i jednotlivci.
- ☘ **Indikovaná primární prevence** – je zaměřena na jedince, u kterých se již vyskytly projevy rizikového chování. Jedná se o práci s populací s výrazně zvýšeným rizikem výskytu či počínajících projevů rizikového chování. Jedná se o individuální práci s klientem.

## 2.3. Formy rizikového chování






Primární prevence rizikového chování u žáků v působnosti MŠMT se zaměřuje prioritně na předcházení rozvoje rizik, které směřují zejména k následujícím rizikovým projevům v chování dětí a mládeže:

- ☘ **Interpersonální agresivní chování** - agrese, šikana, kyberšikana a další rizikové formy komunikace prostřednictvím multimedií, násilí, intolerance, antisemitismus, extremismus, rasismus a xenofobie, homofobie
- ☘ **Delikventní chování** ve vztahu k hmotným statkům – vandalismus, krádeže, sprejerství a další trestné činy a přečiny
- ☘ **Záškoláctví** a neplnění školních povinností
- ☘ **Závislostní chování** - užívání všech návykových látek, netolismus, gambling

<sup>2</sup> ESF projekt VYNSPI, č. CZ.1.07/1.3/00/08.2005, celým názvem Tvorba systému modulárního vzdělávání v oblasti prevence sociálně patologických jevů pro pedagogické pracovníky škol a školských zařízení na celostátní úrovni, byl realizován Klinikou adiktologie (dřívější Centrum adiktologie) a NÚV (dřívější IPPP) v letech 2009-2012





-  *Rizikové sportovní aktivity, prevence úrazů*
-  *Rizikové chování v dopravě, prevence úrazů*
-  *Spektrum poruch příjmu potravy*
-  *Negativní působení sekt*
-  *Sexuální rizikové chování*

## **2.4. Prioritní oblasti Strategie na příští období**

Na základě realizace primární prevence rizikového chování u dětí a mládeže v působnosti MŠMT v uplynulém období byly vytipovány následující klíčové oblasti, jimž se Strategie věnuje:

- 1) Koordinace
- 2) Legislativa
- 3) Vzdělávání
- 4) Financování
- 5) Evaluace primární prevence a certifikace programů primární prevence.

Při přípravě MŠMT oslovilo zástupce odborné veřejnosti, byly vytvořeny pracovní skupiny, které se scházely s cílem pojmenování aktuálního stavu v dané oblasti a vytyčení cílů na období příští.

### **2.4.1. Koordinace primární prevence - role a odpovědnost klíčových subjektů**

Koordinace aktivit zaměřených na prevenci rizikového chování je tvořena širokým spektrem na sebe navazujících a vzájemně se doplňujících vzdělávacích, kontrolních a evaluačních opatření, uskutečňovaných na mezinárodní, národní, krajské a místní úrovni. Koordinace preventivních programů umožňuje systémově zavádět aktivity podporující protektivní a minimalizující rizikové faktory vznikající v průběhu života jedince.

Cílem koordinace je implementace programů, které s jasně zjistitelnou efektivitou usilují o předcházení rizikového chování u dětí a mládeže.

Dílkami cíli koordinace na státní, krajské i regionální úrovni je sjednocování standardizovaných postupů, spolupráce na přidělování dotací, sběr dat a jejich vyhodnocování, přenos informací a přístupů v oblasti prevence rizikového chování.

Obecně lze říci, že primární prevence pro to, aby byla efektivní, musí být realizována v úzké spolupráci různých subjektů – např. škol, školských poradenských zařízení, zákonných zástupců, nestátních neziskových organizací pracujících s dětmi a mládeží, OSPODů, Policie ČR, VŠ a dalších.

Systém koordinace primárně preventivních aktivit probíhá na dvou zásadních vzájemně se ovlivňujících úrovních, a to na centrální úrovni a krajské (místní) úrovni. Při procesu koordinování systému jsou využívány horizontální (meziresortní) a vertikální (od státní přes krajskou až po místní úroveň) postupy a nástroje. Koordinační mechanismy se prolínají na horizontální, tak i vertikální úrovni.



#### 2.4.1.1. Horizontální úroveň koordinace v rámci ČR

MŠMT v rámci horizontální koordinace v rámci ČR spolupracuje s jednotlivými věcně příslušnými resorty. Iniciuje a podporuje jejich optimální spolupráci při plnění úkolů v oblasti primární prevence rizikového chování. Za realizaci Strategie nese zodpovědnost MŠMT ve spolupráci s dalšími orgány státní správy a samosprávy.

#### MŠMT

V návaznosti na schválené vládní dokumenty z oblasti primární prevence rizikového chování u žáků zpracovává příslušný koncepční materiál resortu na dané období – strategii a akční plán, metodicky podporuje a koordinuje aktivity v oblasti primární prevence.

Vytváří podmínky pro realizaci resortního systému prevence na národní úrovni v oblasti metodické a legislativní.

Každoročně vyčleňuje resortní finanční prostředky na specifickou primární prevenci rizikového chování, podílí se na certifikačním procesu a podporuje zejména kvalitní certifikované programy.

Spravuje internetový informační komunikační systém odborně garantovaný MŠMT.

Rozvíjí spolupráci v oblasti primární prevence na horizontální (meziresortní úrovni), má zřízen poradní orgán Výbor pro koordinaci primární prevence; na vertikální úrovni má zřízen Výbor krajských školských koordinátorů prevence, dále spolupracuje s nadresortními orgány zejména s Úřadem vlády - Radou vlády pro koordinaci protidrogové politiky a Republikovým výborem pro prevenci kriminality Ministerstva vnitra.

Dále spolupracuje s odbornou veřejností – nestátním neziskovým sektorem, pedagogickými fakultami a odbornými pracovišti VŠ ČR, Asociací krajských školských koordinátorů prevence, pedagogicko-psychologickými poradnami, středisky výchovné péče a dalšími subjekty a institucemi primární prevencí se zabývajícími.

Koordinuje resortní činnost a spolupracuje s přímo řízenými organizacemi, jakými jsou Národní ústav pro vzdělávání, Národní institut pro další vzdělávání a Národní institut dětí a mládeže v oblasti primární prevence a efektivně využívá jejich odborného potenciálu v oblasti metodické, vzdělávací, výzkumné - v oblasti kontrolní využívá odborný potenciál České školní inspekce.

Metodicky podporuje krajské školské koordinátory prevence a rozvíjí spolupráci v krajích.

Podstatnou roli nejen kontrolní, ale i při sběru dat, jejich analýze i vlastní evaluační činnosti při inspekčním hodnocení plní Česká školní inspekce.

#### Ministerstvo zdravotnictví (dále MZ)

V rámci koordinace primární prevence se působnosti ministerstva zdravotnictví týkají např. opatření primární prevence zdravotních škod způsobených užíváním tabákových výrobků, alkoholu a jiných návykových látek. V gesci MZ jsou také koordinovány některé strategické dokumenty zaměřené na prevenci – Dlouhodobý program zlepšování zdravotního stavu obyvatel České republiky; Zdraví pro všechny v 21. století; Národní akční plán prevence dětských úrazů na léta 2007 – 2017 či Národní program řešení problematiky HIV/AIDS v ČR na období let 2013 – 2017. Mezi hlavní spolupracující subjekty v oblasti primární prevence a podpory zdraví patří Státní zdravotní ústav v Praze, krajské hygienické stanice a další aktéři. Státní zdravotní ústav je např. koordinátorem programu „škola podporující zdraví“.



### **Ministerstvo vnitra - Republikový výbor pro prevenci kriminality**

Prostřednictvím Republikového výboru pro prevenci kriminality (dále RVPPK) zajišťuje a koordinuje opatření v rámci prevence kriminality Ministerstva vnitra. RVPPK je meziresortní iniciační, koordinační a metodický orgán. Těžiště horizontální spolupráce spočívá ve spoluvytváření preventivní politiky vlády ve vztahu k obecní kriminalitě. Koncepčním dokumentem pro zajištění prevence kriminality je Strategie prevence kriminality.

### **Úřad vlády České republiky - Rada vlády pro koordinaci protidrogové politiky**

Rada vlády pro koordinaci protidrogové politiky je součástí struktury Úřadu vlády ČR. RVKPP vznikla na základě usnesení vlády č. 643 ze dne 19. června 2002; v rámci sekretariátu RVKPP a Národní monitorovací středisko pro drogy a drogové závislosti. RVKPP zřizuje výbory, odborné pracovní skupiny k podpoře meziresortní koordinace protidrogové politiky. Nástrojem pro zajištění protidrogové politiky jsou Národní a krajské protidrogové Strategie a Akční plány, v nichž jsou obsažena opatření, jež realizují a koordinují jednotlivá ministerstva v oblasti prevence rizikového chování užívání návykových látek a kraje.

#### **2.4.1.2. Vertikální úroveň koordinace v rámci ČR**

Vertikální koordinace usiluje o sladění jednotlivých aktivit na regionální a místní úrovni (tj. krajské i obecní) tak, aby byly zohledňovány místní podmínky a potřeby a současně, aby realizovaná opatření a intervence byly uskutečňovány v souladu s hlavními cíli, principy a postupy doporučenými národní strategií primární prevence. Na vertikální úrovni MŠMT metodicky vede a koordinuje činnost krajských školských koordinátorů prevence (pracovníků krajských úřadů), metodiků prevence (pracovníků pedagogicko-psychologických poraden) a prostřednictvím krajských školských koordinátorů prevence a metodiků prevence též činnost školních metodiků prevence (určených pedagogů ve školách a školských zařízeních).

#### **Krajský školský koordinátor prevence**

Za účelem koordinace činnosti realizovaných v rámci krajské Strategie prevence rizikového chování krajský školský koordinátor prevence spolupracuje především s krajským protidrogovým koordinátorem, manažerem prevence kriminality v kraji a koordinátorem pro romské záležitosti, případně s dalšími koordinátory. Na úrovni obcí metodicky podporuje ředitele škol a školských zařízení, školní metodiky prevence ve všech typech škol a metodiky prevence v pedagogicko-psychologické poradně (PPP). Spolupracuje s preventivním týmem MŠMT. Vymezení činnosti krajských školských koordinátorů prevence je obsaženo v Metodickém doporučení k primární prevenci rizikového chování u dětí, žáků a studentů ve školách a školských zařízeních (MŠMT, 2010).

#### **Metodik prevence v pedagogicko-psychologické poradně**

Standardní činnosti školního metodika prevence jsou vymezeny ve vyhlášce č. 72/2005 Sb., o poskytování poradenských služeb ve školách a školských poradenských zařízeních, ve znění pozdějších předpisů.

#### **Metodik prevence v pedagogicko-psychologické poradně (dále jen PPP) zejména:**



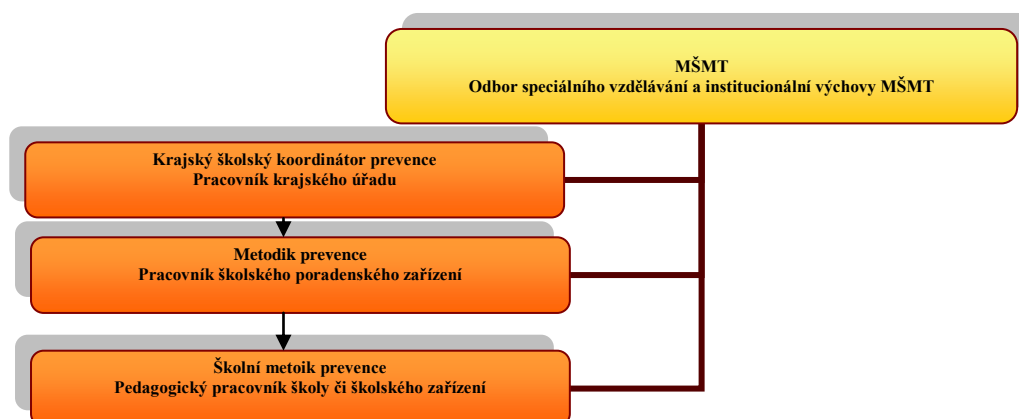
- ❖ Zajišťuje za PPP specifickou prevenci rizikového chování a realizaci preventivních opatření v oblasti územní působnosti vymezené krajským úřadem.
- ❖ Zajišťuje koordinaci a metodickou podporu školních metodiků prevence, organizuje pro ně pravidelné pracovní porady (semináře) a poskytuje jim individuální odborné konzultace.
- ❖ Na žádost školy a školského zařízení pomáhá ve spolupráci se školním metodikem prevence a dalšími pedagogickými pracovníky řešit aktuální problémy související s výskytem rizikového chování.
- ❖ Udržuje pravidelný kontakt se všemi institucemi, organizacemi a subjekty, které se v kraji v prevenci angažují.
- ❖ Spolupracuje s krajským školským koordinátorem prevence zejména při vypracovávání podkladů pro výroční zprávy či jiná hodnocení a při stanovování priorit v koncepci preventivní práce ve školství na úrovni kraje.

### Školní metodik prevence

Školní metodik prevence je pracovník školy nebo školského zařízení. Standardní činnosti školního metodika prevence jsou vymezeny ve vyhlášce č. 72/2005 Sb., o poskytování poradenských služeb ve školách a školských poradenských zařízeních, ve znění pozdějších předpisů.

### Školní metodik prevence zejména:

- ❖ Koordinuje tvorbu a kontroluje realizaci preventivního programu školy. Koordinuje a participuje na realizaci aktivit školy zaměřených na prevenci záškoláctví, závislostí, násilí, vandalismu, sexuálního zneužívání, zneužívání sektami, prekriminálního a kriminálního chování, rizikových projevů sebepoškozování a dalších forem rizikového chování.
- ❖ Metodicky vede pedagogické pracovníky školy v oblasti prevence rizikového chování (vyhledávání problémových projevů chování, preventivní práce s třídními kolektivy apod.).
- ❖ Koordinuje vzdělávání pedagogických pracovníků školy v oblasti prevence rizikového chování.
- ❖ Koordinuje spolupráci školy s orgány státní správy a samosprávy, které mají v kompetenci problematiku prevenci rizikového chování.



*Klíčovými aktivitami pro oblast koordinace pro období vymezené touto strategií jsou (Veškeré aktivity budou zpracovány detailně včetně indikátorů a mezníků plnění v Akčním plánu MŠMT)*



*k této strategii. Jejich realizace předpokládá aktivní spolupráci zainteresovaných subjektů na horizontální i vertikální úrovni řízení oblasti primární prevence.):*

**Specifický cíl pro oblast koordinace:**

***Fungující systém koordinace primární prevence na horizontální i vertikální úrovni, kde jsou jasně dány koordinační mechanismy, role, kompetence jednotlivých orgánů a institucí včetně stanovení pravidel komunikace mezi nimi.***

*Cíle na období platnosti této Strategie*

- *Ustanovení (znovuobnovení) „meziresortního a meziinstitucionálního koordinačního výboru“ pro prevenci při MŠMT*
- *Zaměření metodických doporučení a pokynů v oblasti primární prevence více na oblast středního školství*
- *Návrh řešení problematiky testování žáků na návykové látky ve školním prostředí*
- *Legislativní ukotvení koordinace prevence: podnět k oživení záměru legislativní úpravy prevence – zákon o prevenci*
- *Adekvátní vymezení činností metodika prevence v PPP*
- *Adekvátní snížení míry přímé pedagogické činnosti školního metodika prevence*
- *Spolupráce škol a školských zařízení s poskytovateli zdravotních služeb v oboru praktické lékařství pro děti a dorost a PPP*
- *Spolupráce Krajských hygienických stanic a SZÚ se školami a ŠZ*
- *Zabezpečení a vytvoření podmínek pro to, aby každá úroveň vertikální koordinace vytvářela svůj strategický dokument, který by byl v pravidelných intervalech evaluován*
- *Nastolení pravidel využívání pozitivní medializace primární prevence – nutnost pozitivní prezentace primární prevence v masmédiích*
- *Pozitivní osvěta o této problematice (PP) a lepší informovanost veřejnosti, které jsou aktuálně z hlediska celospolečenské kultury médií významně ovlivňovány.*
- *Obousměrná efektivní komunikace v rámci vertikální koordinace: MŠMT – kraj – metodik prevence v PPP – školní metodik prevence*
- *Standardy primární prevence rizikového chování – nastolení systému kontroly kvality programů primární prevence na všech úrovních*
- *Vzdělání lektorů primární prevence – měl by zajistit nový čtyřstupňový model vzdělávání*
- *Všeobecná primární prevence by měla být integrována do běžné činnosti škol – měli by ji dělat sami učitelé – možnost využití třídnických hodin – škola by měla mít povinnost metodických porad k výchově a prevenci*
- *Využití stávajícího potenciálu a koordinace povinných, povinně volitelných i volitelných předmětů, které se na úrovni školy podílejí na celkovém preventivním efektu v oblasti rizikového chování (např. etická výchova, výchova k občanství a ke zdraví, multikulturní výchova, osobnostní a sociální výchova, finanční gramotnost apod.)*
- *Školní metodik prevence – vymezení jeho koordinační úlohy*





- *Projekt IVýP (individuální výchovný plán) – řeší oblast výchovy ve školách – v návaznosti na pilotní ověřování zabezpečit implementaci do dokumentů primární prevence*
- *Návrh nastavení spolupráce škol a OSPOD – řešení ve spolupráci s MPSV*

## 2.4.2. Legislativa v oblasti primární prevence

Do roku 2005 byl systém primární prevence vymezen Metodickým pokynem MŠMT k prevenci sociálně patologických jevů č. j.: 14514 z roku 2001.

Rok 2004 se stal přelomovým přijetím nového školského zákona č. 561/2004 Sb., o předškolním, základním, středním, vyšším odborném a jiném vzdělávání, ve znění pozdějších předpisů i v oblasti prevence. Od tohoto roku lze hovořit o tom, že školy mají zákonnou povinnost prevenci realizovat, toto je definováno ve vyhlášce č. 72/2005 Sb., o poskytování poradenských služeb ve školách a školských poradenských zařízeních, ve znění pozdějších předpisů, v jakém rozsahu, kdo je kompetentní osobou za oblast prevence, jakou musí mít tato osoba kvalifikaci apod.

Pro efektivní realizaci primární prevence je nezbytné dostatečné legislativní ukotvení, které vymezuje zásady primární prevence, ukotvuje systém včetně nastavení kompetencí jednotlivých subjektů na primární prevenci participujících a současně stanovuje nezbytnou dokumentaci, která se s realizací pojí.

Základním legislativním dokumentem, který upravuje oblast primární prevence rizikového chování ve školách a školských zařízeních je **zákon č. 561/2004 Sb., o předškolním, základním, středním, vyšším odborném a jiném vzdělávání**, ve znění pozdějších předpisů, který ukládá povinnost vytvářet podmínky pro zdravý vývoj dětí, žáků a studentů a pro předcházení vzniku rizikového chování.

**Zákon č. 109/2002 Sb., o zařízeních ústavní výchovy, ochranné výchovy a zařízeních preventivně výchovně péče**, ve znění pozdějších předpisů, upravuje oblast preventivně výchovné péče.

V roce 2005 byl přijat **Zákon č. 379/2005 Sb., o opatřeních k ochraně před škodami působenými tabákovými výrobky, alkoholem a jinými návykovými látkami a o změně souvisejících zákonů**, ve znění pozdějších předpisů, který zpřísnil podmínky pro požívání alkoholu, tabákových výrobků a jiných návykových látek.

Stávající legislativa z hlediska systému ukotvuje funkce i činnost školního metodika prevence a metodika prevence, který je zaměstnancem pedagogicko-psychologické poradny. Dosud se nepodařilo vymezení a ukotvení role krajského školského koordinátora prevence. Kraje v současnosti vykonávají činnost v oblasti primární prevence v přenesené působnosti a díky nastavenému systému vertikální koordinace Ministerstva školství, mládeže a tělovýchovy je realizována úzká spolupráce státní správy a samosprávy v otázkách primární prevence.

**Vyhláška č. 72/2005 Sb., o poskytování poradenských služeb ve školách a školských poradenských zařízeních**, ve znění pozdějších předpisů, je klíčovou pro funkci školního metodika prevence a metodika prevence, neboť poprvé zákonně ukotvuje tuto funkci. Vymezuje kompetence v rámci školy a současně stanovuje metodické řízení v systému poradna versus škola.

Pro školy vyplývá jednoznačná povinnost v rámci školních řádů vydefinovat rizikové aspekty, které ve škole nemají místo. Stejně tak je zapotřebí, aby součástí školního řádu byl i



deklarován systém výchovných opatření. Tzn., jestliže dojde k porušení některého z bodů řádu, nastává nezbytné opatření. S těmito postupy jsou žáci, pedagogové i rodiče předem seznámeni a je možné tímto způsobem zamezit některým možným problémům již v zárodku.

Školy oblast primární prevence rozpracovávají v rámci svých školních vzdělávacích programů. Většina z nich má zpracovaný samostatný dokument, který primární prevenci a její realizaci na škole popisuje z hlediska priorit a cílů – Minimální preventivní program.

Pojem **Minimální preventivní program** byl poprvé použit v rámci Metodického pokynu č. j. 14514 uvedeného výše. Tento pojem je již velmi zažitý, byť jeho název může být zavádějící. Činnost škol v oblasti prevence v žádném případě nemůže být chápána jako minimální. Mnohdy je realizována s maximálním úsilím a je stejně tak i uchopována v celé šíři předmětné problematiky. Je třeba říci, že neexistuje právní závazný dokument, který školám realizaci Minimálních preventivních programů ukládá. Školy si v současné době problematiku prevence sociálně patologických jevů implementují právě do svých školních vzdělávacích programů.

Stále sporným bodem problematiky spojené s návykovými látkami je testování v prostorách školy. Stávající legislativa vymezuje, za jakých podmínek testovat lze a kdo je osobou kompetentní k provádění testování. Je plně v kompetenci vedení škol (v návaznosti na souhlas zákonných zástupců), zdali k testování přistoupí či nikoliv. Je třeba ale opakovaně zdůraznit, že se nejedná o primárně preventivní aktivitu školy.

Dalším důležitým dokumentem legislativní povahy, který zasahuje do oblasti primární prevence, je **Vyhláška č. 317/2005 Sb., o dalším vzdělávání pedagogických pracovníků, akreditační komisi a kariérním systému pedagogických pracovníků**, ve znění pozdějších předpisů. Tato stanovuje nezbytné kvalifikační předpoklady pro výkon specializovaných činností (mezi něž prevence rizikového chování patří).

**Zákon č. 563/2004 Sb., o pedagogických pracovnících a o změně některých zákonů**, ve znění pozdějších předpisů stanovuje, že metodik, který splňuje kvalifikační předpoklady, má nárok na příplatek za svou činnost.

**Vyhláška č. 73/2005 Sb., o vzdělávání dětí, žáků a studentů se speciálními vzdělávacími potřebami a dětí, žáků a studentů mimořádně nadaných**, ve znění pozdějších předpisů se zabývá problematikou dětí se speciálními vzdělávacími potřebami (ve vztahu k primární prevenci zejména oblast sociálního znevýhodnění).

**Vyhláška č. 74/2005 Sb., o zájmovém vzdělávání, ve znění pozdějších předpisů**, která v §2 přímo stanovuje, že školská zařízení pro zájmové vzdělávání budou uskutečňovat formy činností **v zájmovém vzdělávání vedoucí k prevenci rizikového chování dětí, žáků, studentů**.

*Klíčovými aktivitami pro oblast legislativy pro období vymezené touto strategií jsou (Veškeré aktivity budou zpracovány detailně včetně indikátorů a mezníků plnění v Akčním plánu MŠMT k této strategii. Jejich realizace předpokládá aktivní spolupráci zainteresovaných subjektů na horizontální i vertikální úrovni řízení oblasti primární prevence.):*

**Specifický cíl pro oblast legislativy:**



*Fungující systém primární prevence na horizontální i vertikální úrovni, kde jsou jasně a transparentně legislativně vymezeny koordinační mechanismy, role, kompetence jednotlivých orgánů a institucí a jejich činnost.*

*Cíle na období platnosti této Strategie*

- *Legislativní zakotvení krajského školského koordinátora prevence (kompetence a povinnosti)*
  - *legislativní ukotvení v některém z právních předpisů (školský zákon, zákon o krajích, zákon č. 109/2002 Sb., ve znění pozdějších předpisů, zákon o primární prevenci)*
- *Revize stávajících právních předpisů a na základě odhalení nedostatečných pokrytí v rámci systému primární prevence přípravu návrhů adekvátních opatření*
  - *obsah, struktura, formy rizikového chování ve školách a šk. zařízeních*
- *Vytvoření strategických dokumentů na úrovni jednotlivých regionů – metodiků prevence v PPP (na úrovni krajských plánů primární prevence) – stanovení ve vyhlášce č. 72/2005 Sb. (činnosti metodika prevence v PPP) – v současnosti již některé PPP vypracovávají strategii prevence PPP*
- *Vytvoření ekvivalentu na úrovni škol - Strategický dokument na úrovni škol a školských zařízení – Program prevence rizikového chování – zahrnoval by všechny stávající dokumenty (minimální preventivní program, školní preventivní strategii) – zakotvení ve vyhlášce č. 72/2005 Sb., ve znění pozdějších předpisů – povinnost na vyžádání program předložit PPP*
- *Školní metodik prevence*
  - *nezbytné zabezpečení adekvátních podmínek pro jeho činnost - snížení míry přímé pedagogické činnosti – nařízení vlády č. 75/2005 Sb., ve znění pozdějších předpisů, případně navázáním na kariérní řád*
  - *stanovení minimální odborné praxe v oblasti primární prevence rizikového chování (2 – 5 let) při nástupu do funkce*
  - *povinnost mít absolvované specializační studium nebo do 2 let studium zahájit*
  - *vzdělávání bude realizováno ve vazbě na kariérní řád pedagogických pracovníků*
- *Metodik prevence v PPP – zakotvení v zákonu o pedagogických pracovnících + snížení míry povinnosti o 10 h týdně – novela nařízení vlády č. 75/2005 Sb., ve znění pozdějších předpisů*
- *novelizace metodických pokynů a informací resortu, které mají vazbu na primární prevenci rizikového chování, avšak již nejsou aktuální*
- *Metodický pokyn o spolupráci škol s pediatrií – povinnost lékaře potvrdit nepřítomnost (zákon o zdravotních službách – MZ) – ve spolupráci s Ministerstvem zdravotnictví*

### **2.4.3. Vzdelávání v oblasti primární prevence**

Přestože aktuálně již existuje řada technik a metod, jak efektivně primární prevenci realizovat, přesto je praxe taková, že neexistuje dostatek subjektů, o nichž lze říci, že realizují efektivní primární prevenci, která přináší požadované a očekávané výsledky. Toto je bezpochyby





následkem nekoordinovaného, nejednotného, různorodého (co do rozsahu i kvality) vzdělávání v oblasti primární prevence.

Svou roli zde hraje i mylný trend, že vzdělání potřebují pouze osoby, které se intenzivně problematice primární prevence věnují.

Výzkumy, šetření i praxe ukazují, že pro efektivní realizaci primární prevence je nezbytné mít dostatečné znalosti, vědomosti a zkušenosti, a to se týká všech, kteří přicházejí nebo mohou přicházet s rizikovým chováním do styku.

Faktem zůstává, že primární prevence vyžaduje různé úrovně znalostí, dovedností a kompetencí podle toho, do jaké míry primární prevenci realizujeme. Z tohoto predikátu vycházel i návrh Čtyřúrovňového modelu kvalifikačních stupňů pro pracovníky v primární prevenci rizikového chování ve školství (Charvát, Jurystová, Miovský, 2012). Tento návrh modelu bude nyní MŠMT ověřován a implementován do praxe v rámci oblasti primární prevence. Návrh modelu reflektuje požadavek, aby konkrétní pracovní role a pozice spojené s primární prevencí na všech úrovních zastávaly pouze řádně kvalifikované osoby.

Naplňování kvalifikačních předpokladů pro realizaci preventivních aktivit musí být rovněž pravidelně průběžně kontrolováno (např. Českou školní inspekcí či certifikací poskytovatelů primární prevence).

*Klíčovými aktivitami pro oblast vzdělávání pro období vymezené touto strategií jsou (Veškeré aktivity budou zpracovány detailně včetně indikátorů a mezníků plnění v Akčním plánu MŠMT k této strategii. Jejich realizace předpokládá aktivní spolupráci zainteresovaných subjektů na horizontální i vertikální úrovni řízení oblasti primární prevence.):*

**Specifický cíl pro oblast vzdělávání:**

***Nastavení efektivního systému vzdělávání pro oblast primární prevence rizikového chování pro všechny subjekty, které na oblasti primární prevence participují při využití, ověření a následné implementaci výstupů projektu VYNSPI.***

*Cíle na období platnosti této Strategie*

- *Role MŠMT – zabezpečení a zavedení systému vzdělávání v oblasti primární prevence*
- *Ověření a implementace Čtyřúrovňového modelu kvalifikačních stupňů pro pracovníky v primární prevenci rizikového chování ve školství (Charvát, Jurystová, Miovský, 2012)- výstup projektu VYNSPI*
- *Zrevidovat stávající systém vzdělávacích aktivit v celé oblasti primární prevence rizikového chování a výchovy k prosociálnímu chování s cílem jejich integrace do jednoho vzdělávacího systému (např. vzdělávání metodiků prevence, etická výchova, osobnostní a sociální výchova apod.)*
- *Systém vzdělávání pedagogických pracovníků nastavit nikoliv na absolvovaný obsah jednotlivých kursů a vzdělávacích aktivit, ale zejména na následné ověření:*
  1. *vědomostí,*
  2. *znalostí,*
  3. *kompetencí,**kteřé budou ověřovány u absolventů vzdělávání.*



- *Doporučení zavedení vzdělávání v oblasti primární prevence na VŠ v rámci studia ve studijních programech – příprava před vlastní pedagogickou praxí*
- *Navrhnout systém „dalšího (celoživotního)“ vzdělávání pedagogických pracovníků- vzdělávání (např. školních metodiků prevence a metodiků prevence) bude realizováno ve vazbě na kariérní řád pedagogických pracovníků*
- *Zavést systém akreditace vzdělávacích akcí s ohledem na jejich efektivitu a využití v oblasti primární prevence rizikového chování*
- *Nastolení vzdělávacího systému pro třídní učitele v oblasti prevence a vymezení jejich role v prevenci*
- *Vzdělávání ředitelů škol a školských zařízení v prevenci rizikového chování v rámci jejich funkčního vzdělávání*
- *Zavedení supervize jako formy vzdělávání a odborného rozvoje*

#### **2.4.4. Finanční zajištění primární prevence**

Účinná opatření primární prevence není možno uskutečnit bez adekvátního zabezpečení finančních zdrojů k jejich realizaci. Je však nutné, aby financování bylo racionální a podpořené aktivity splňovaly kritéria kvality (certifikace) a efektivitu (cena/výkon).

Oblast primární prevence je finančně zajištěna z více zdrojů. Hlavním garantem této oblasti je MŠMT, které finančně zajišťuje oblast specifické i nespecifické primární prevence, a to formou dotačních řízení a další finanční podpory. Z ostatních resortů je oblast primární prevence rizikového chování u dětí a mládeže financována z resortu Ministerstva vnitra, Ministerstva zdravotnictví a z Rady vlády pro koordinaci protidrogové politiky.

Primární prevence rizikového chování dětí a mládeže by měla být současně financována také z rozpočtů krajů, měst a obcí, na jejichž území se nacházejí příslušné školy, školská zařízení, nestátní neziskové organizace a další subjekty, které pracují s dětmi a mládeží v rámci primární prevence. Důležitým zdrojem financování oblasti primární prevence jsou strukturální fondy EU.

##### **2.4.4.1. Dotační řízení pro oblast primární prevence**

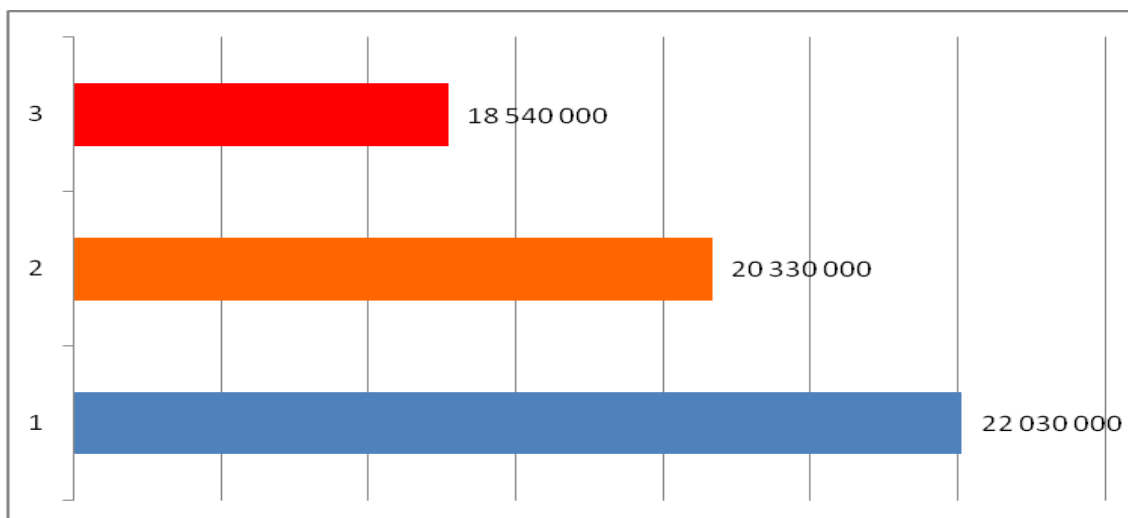
MŠMT poskytuje ze svého rozpočtu průměrně ročně cca 20 mil. Kč na dotační program na realizaci aktivit v oblasti prevence rizikového chování u dětí a mládeže v působnosti MŠMT. V rámci tohoto dotačního programu jsou podpořeny zejména programy dlouhodobé všeobecné primární prevence rizikových forem chování dětí a mládeže, projekty evaluace potřebnosti, dostupnosti a efektivnosti služeb, projekty zaměřené na poskytování odborných a ověřených informací a vzdělávání odborné či laické veřejnosti. Příjemci dotací jsou školy, školská zařízení, nestátní neziskové organizace a další subjekty, které pracují s dětmi a mládeží v oblasti primární prevence.

#### **Dotační program na podporu aktivit v oblasti primární prevence rizikového chování u dětí a mládeže v působnosti resortu MŠMT na příslušná období**

<b>Rok</b>	<b>Počet podaných žádostí</b>	<b>Počet podpořených žádostí</b>	<b>Celková výše dotace v Kč</b>
------------	-------------------------------	----------------------------------	---------------------------------



2011	416	212	22 030 000
2012	388	179	20 330 000
2013	517	107	18 540 000



Z výše uvedeného grafu je zřejmý trend meziročního úbytku prostředků na financování oblasti primární prevence rizikového chování.

Pro období 2013 – 2018 byla vydána Metodika Ministerstva školství, mládeže a tělovýchovy ČR pro poskytování dotací ze státního rozpočtu na realizaci aktivit v oblasti prevence rizikového chování v období 2013 - 2018, která uvádí podmínky dotačního řízení platné na celé výše uvedené období.

#### Podporované projekty musí být v souladu:

- 🌀 s aktuálně platnou strategií primární prevence resortu školství,
- 🌀 se schválenými krajskými plány prevence (prioritní projekty),

#### Jedná se o následující typy projektů:

- 🌀 projekty škol a školských zařízení,
- 🌀 projekty služeb pro školy a školská zařízení a realizovaná ve školách a školských zařízeních,
- 🌀 projekty zaměřené na předávání informací (odborné konference, odborná periodika, webové aplikace apod.), výzkum, hodnocení (např. systém hodnocení kvality apod.)

MŠMT jako jediný resort podporuje víceleté projektování. Hlavním důvodem pro jeho zavedení je fakt, že fiskální rok, v němž jsou dotace poskytovány od ledna do prosince daného kalendářního roku, nekoresponduje s potřebami škol, jimž je primární prevence cíleně určena (školní rok od září do června s přesahem roku). Z důvodu zachování efektivity a kontinuity primárně-preventivních programů je víceleté projektování nezbytné. Současně garantuje nezbytnou podmínku efektivní primární prevence, a to dlouhodobost a systémovost jednotlivých aktivit, které musejí být realizovány v delším časovém horizontu a současně v logickém sledu návaznosti jednotlivých aktivit, kroků a opatření.

Pro tyto potřeby má resort školství vytvořen specifický elektronický dotační systém, kde žadatelé vkládají své žádosti o dotaci a celý dotační proces je v něm zahrnut – od žádosti, přes hodnocení, činnost komise, vyhodnocování projektů, schvalovací proces v rámci MŠMT a následně i evidence žádostí o změnu Rozhodnutí a v neposlední řadě i samotné vyúčtování dotací.



Významným podkladovým dokumentem k dotačnímu řízení MŠMT pro oblast primární prevence jsou **krajské plány primární prevence rizikového chování**. Tyto krajské plány charakterizují oblast primární prevence v daném kraji (popisují síť služeb v oblasti primární prevence v kraji, financování primární prevence, priority kraje atd.) a jsou zdrojem informací pro subjekty působící v oblasti primární prevence na krajské, obecní i národní úrovni.

#### 2.4.4.2. Finanční podpora nespécifické primární prevence

MŠMT podporuje také zájmové a neformální vzdělávání, které se významnou měrou podílí na prevenci rizikového chování, a to především nabídkou smysluplného naplnění volného času mladé generace bohatou škálou volnočasových aktivit. Jedná se o nespécifickou primární prevenci.

Zájmové vzdělávání probíhá především ve školských zařízeních pro zájmové vzdělávání, kterými jsou dle § 111 zákona č. 561 /2004 Sb., o předškolním, základním, středním, vyšším odborném a jiném vzdělávání (školský zákon) **školní družiny, školní kluby a střediska volného času**. Školská zařízení jsou financována v souladu s vyhláškou č. 492/2005 Sb., o krajských normativních. **Vyhláška č. 74/2005 Sb., o zájmovém vzdělávání, ve znění pozdějších předpisů** v §2 přímo stanovuje, že školská zařízení pro zájmové vzdělávání budou uskutečňovat formy činností **v zájmovém vzdělávání vedoucí k prevenci rizikového chování dětí, žáků, studentů**.

Dále je neformální vzdělávání a práce s dětmi a mládeží uskutečňována v **nestátních neziskových organizacích**. MŠMT poskytuje každoročně v rámci **Programu státní podpory práce s dětmi a mládeží na oblast zabezpečení volného času dětí a mládeže** finanční prostředky ve výši cca 170 mil. Kč. Tyto finanční prostředky zahrnují podporu aktivit v oblasti nespécifické primární prevence. MŠMT tím podporuje rozvoj nestátního neziskového sektoru v oblasti práce s dětmi a mládeží mimo školu a rodinu.

**Cílem programů je především podpora:**

- 🌀 vytváření nabídky volnočasových a dalších vybraných aktivit v rámci členské základny jednotlivých NNO,
- 🌀 vytváření nabídky volnočasových a vybraných cílených aktivit NNO určených pro neorganizované děti a mládež,
- 🌀 významných mezinárodních a celostátních (příp. nad regionálních) akcí určených dětem a mládeží,
- 🌀 rozvoje dobrovolnictví a dobrovolné práce s dětmi a mládeží,
- 🌀 odborné přípravy a vzdělávání dobrovolných pracovníků s dětmi a mládeží,
- 🌀 vytváření podmínek pro rozvoj neformálního vzdělávání,
- 🌀 výchovy dětí a mládeže v dalších vybraných oblastech, zejména k participaci, ke vzájemné toleranci a pochopení, ke zdravému životnímu stylu,
- 🌀 mezinárodní spolupráce dětí a mládeže a multikulturní výchovy,
- 🌀 vytváření podmínek, možností a rozvoj v poskytování všestranných informací pro potřeby dětí a mládeže,
- 🌀 rozvoje materiálně technické základny NNO.

#### 2.4.4.3. Další finanční zajištění primární prevence – podpora metodiků prevence v PPP

MŠMT každý rok uvolňuje ze svého rozpočtu částku cca 5 milionů korun do rozpočtů krajů na zabezpečení činnosti metodiků prevence v pedagogicko-psychologických poradnách. Jedná se o částku cca 56 tis. Kč na jednoho metodika. Metodici prevence působí na pedagogicko-



psychologických poradnách nebo jejich detašovaných pracovištích na území okresů. V současné době se jedná o cca 89 metodiků prevence.

*Klíčovými aktivitami pro oblast financování pro období vymezené touto strategií jsou (Veškeré aktivity budou zpracovány detailně včetně indikátorů a mezníků plnění v Akčním plánu MŠMT k této strategii. Jejich realizace předpokládá aktivní spolupráci zainteresovaných subjektů na horizontální i vertikální úrovni řízení oblasti primární prevence.):*

**Specifický cíl pro oblast financování:**

***Finanční zajištění oblasti primární prevence, udržení stabilního dotačního systému***

*Cíle na období platnosti této Strategie*

- *Podporovat projekty primární prevence formou vyhlášených dotačních řízení.*
- *Udržení stabilního dotačního systému pro oblast specifické primární prevence.*
- *Sloučení ukazatelů – prevence protidrogová a prevence kriminality v rámci dotačního řízení na realizaci aktivit v oblasti primární prevence.*
- *Podporovat aktivity nespécifické primární prevence v rámci Programu státní podpory práce s dětmi a mládeží na oblast zabezpečení volného času dětí a mládeže.*
- *Podpora metodiků prevence v pedagogicko-psychologických poradnách.*
- *Spolufinancování oblasti primární prevence rizikového chování z rozpočtů krajů, měst a obcí.*
- *podpora zejména programů primární prevence, u nichž byla prokázána efektivita (vědeckým výzkumem) anebo takových, které patří do dobré praxe v prevenci (viz Příklady dobré praxe programů školní prevence rizikového chování, Širůčková, M., Miovský, M., Skácelová, L. & Gabrhelík, R. (eds.), 2012.)*
- *Efektivní využití zdrojů ESF pro oblast primární prevence v novém programovém období 2014-2020.*

#### **2.4.5. Evaluace primární prevence a certifikace programů primární prevence**

Evaluace preventivního programu je systematické shromažďování, analyzování a interpretování informací o přípravě, průběhu intervence a možných účincích na cílovou skupinu. Získané informace mohou být použity k rozhodování o zlepšení intervence, k jejímu rozšíření nebo odmítnutí (EMCDDA, 1999, 2010). Realizace jakékoli preventivní intervence s sebou přináší určitá rizika, která je nutné evaluací ověřit a zvážit poměr mezi předpokládanými (ověřenými) přínosy/dopady a potenciálními riziky.

##### **Certifikace odborné způsobilosti poskytovatelů programů školské primární prevence**

Certifikace odborné způsobilosti poskytovatelů programů školské primární prevence je posouzení a formální uznání, že program odpovídá stanoveným kritériím kvality. Jde o proces posouzení služby podle kritérií stanovených schválenými Standardy primární prevence rizikového chování a udělení či neudělení certifikátu kvality. Je to jeden z příkladů praktické realizace normativní evaluace. Udělena certifikace je respektována jako garance kvality





programu a ovlivňuje směřování státních finančních dotací. Pro školy je proces certifikace důležitý z hlediska objednavatelů programů. Díky udělení certifikací má škola možnost poznat odborný kredit daného programu a lépe se rozhodnout, jaký program specifické primární prevence pro své žáky objednat.

### **Standardy primární prevence rizikového chování**

Standardy primární prevence rizikového chování jsou dokumentem, který schválilo MŠMT v letech 2005 a 2008, v roce 2012 pak byl v rámci projektu VYNSPI rozšířený na všechny typy rizikového chování. Standardy ve své obecné a speciální části definují základní pojmy, cílové skupiny preventivních programů a zásady efektivit primárně preventivního působení. Dále pak v podobě bodovaných kategorií vymezují charakteristiky, které by měl kvalitní program obecně splňovat, například: dostupnost, cílenost, respekt k právu klientů, hodnocení potřeb klienta, adekvátní personální a organizační zabezpečení programů, odpovídající materiálně-technické zázemí a další.

V letech 2011–2012 prošly Standardy primární prevence rizikového chování revizí a byly upraveny tak, aby bylo možno certifikovat všechny programy primární prevence bez ohledu na to, na který typ rizikového chování se zaměřuje (do roku 2011 bylo možné certifikovat pouze programy specifické primární prevence užívání návykových látek). Speciální Standardy primární prevence rizikového chování tedy od roku 2012 postihují tři typy programů dle typu primární prevence – programy všeobecné, selektivní a indikované prevence.

*Klíčovými aktivitami pro oblast evaluace pro období vymezené touto strategií jsou (Veškeré aktivity budou zpracovány detailně včetně indikátorů a mezníků plnění v Akčním plánu MŠMT k této strategii. Jejich realizace předpokládá aktivní spolupráci zainteresovaných subjektů na horizontální i vertikální úrovni řízení oblasti primární prevence.):*

#### **Specifický cíl pro oblast evaluace:**

***Zavedení národního systému hodnocení kvality programů primární prevence (certifikací) pro všechny typy rizikového chování, který je určen všem poskytovatelům těchto programů a který zajišťuje srovnatelnou úroveň těchto programů na celém území České republiky. Zavedení jednotné, jasné a přehledné struktury minimálního preventivního programu prevence rizikového chování pro základní školy, která umožní přípravu, realizaci i kontrolu minimálních preventivních programů ve školách a školských zařízeních.***

#### *Cíle na období platnosti této Strategie*

- *Vytvoření strategického dokumentu na úrovni jednotlivých regionů – metodiků prevence v PPP*
- *Povinnost škol předkládat minimální preventivní program metodikům prevence v PPP*
- *Vytvoření evaluačního nástroje pro rodiče – hodnocení programů, kterých se zúčastňují jejich děti*
- *Vzdělávání metodiků prevence v PPP a ŠMP a vedení škol v oblasti evaluace*
- *Kvalita programů pro děti v oblasti výskytu rizikového chování (dále jen RCH) na škole – efektivita programů primární prevence (dále jen PP) – hodnocení programů v reálu – odborní hodnotitelé, dotazníky apod.*



- *Standard a evaluační nástroj pro hodnocení minimálních preventivních programů*
- *Stanovení transparentní efektivity programů primární prevence (ve smyslu výkon/peníze)*
- *Definice výkonů v PP*
- *Nastavení nového certifikačního procesu programů primární prevence rizikového chování*
- *Evaluační nástroje na hodnocení efektivity (změny chování) u žáků, odklon od rizikového chování, pozdější experimentování – pro potřeby škol, školských zařízení, krajů a MŠMT*
- *Vytvoření jednotného nástroje sběru dat s cílem možnosti komparace údajů v rámci ČR*
- *Evaluaci provádět v koordinované spolupráci s Českou školní inspekcí*



## Příloha 1: Seznam použité literatury a zdrojů

- Miovský, M., Skácelová, L., Zapletalová, J., Novák, P. (Eds.) (2010). Primární prevence rizikového chování ve školství. Praha: Sdružení SCAN, Univerzita Karlova v Praze & Togga.
- Miovský, M. a kol. (2012). Výkladový slovník základních pojmů školské prevence rizikového chování. Praha: Univerzita Karlova v Praze & Togga.
- Miovský, M., Skácelová, L., Čablová, L., Veselá, M., & Zapletalová, J. (2012). Návrh doporučené struktury minimálního preventivního programu prevence rizikového chování pro základní školy. Praha: Univerzita Karlova v Praze & Togga.
- Charvát, M., Jurystová, L., & Miovský, M. (2012). Čtyřúrovňový model kvalifikačních stupňů pro pracovníky v primární prevenci rizikového chování ve školství. Praha: Univerzita Karlova v Praze & Togga.
- Černý, M. a Lejčková, P. 2007 Systémový přístup k prevenci užívání návykových látek in Zaostřeno na drogy 2/2007, Úřad vlády České republiky, Univerzita Karlova 1.LF v Praze a VFN v Praze Klinika adiktologie
- Národní strategie protidrogové politiky na období 2010-2018, Úřad vlády České republiky
- Národní strategie prevence kriminality na období 2012-2015
- Širůčková, M., Miovský, M., Skácelová, L., Gabrhelík, R. a kol. (2012). Příklady dobré praxe programů školské prevence rizikového chování. Praha: Univerzita Karlova v Praze & Togga.
- Pavlas Martanová, Veronika a kol. (2012). Standardy odborné způsobilosti poskytovatelů programů školské primární prevence rizikového chování. Praha: Univerzita Karlova v Praze & Togga
- krajské plány primární prevence





## Příloha 2: Seznam subjektů a osob podílejících se na tvorbě Strategie a akčního plánu

### **Koordinace**

#### *Resorty:*

- Vladimír Sklenář (MŠMT)
- Radka Heřmánková (MŠMT)
- Jarmila Vedralová (MZ)
- Ferdinand Raditsch (MV)
- Lucia Kiššová (Úřad vlády)
- Andrea Šimáková (MŠMT)
- Karla Mališová (MŠMT)

#### *Kraj:*

- Ladislav Spurný (KŠKP Olomoucký kraj)
- Petra Vaverková (KŠKP Ústecký kraj)

#### *Okresní metodik prevence*

- Zdenka Ženatová (Rychnov nad Kněžnou)

#### *Školní metodik prevence*

- Hana Martinková

#### *NNO*

- Helena Vrbková (Život bez závislostí, o.s.)

#### *Středisko volného času*

- Jana Heřmanová (zájmové vzdělávání)

### **Vzdělávání**

#### *Resorty:*

- Vladimír Sklenář (MŠMT)
- Martina Budinská (MŠMT)
- Michal Trunda (MŠMT)
- Andrea Šimáková (MŠMT)

#### *Kraj:*

Dagmar Anschlagová (KŠKP Královéhradecký kraj)

#### *Okresní metodik prevence*

- Václava Masáková (Praha)
- Kateřina Tomanová (Olomouc)

#### *VŠ*

- Miroslav Charvát (FF UP Olomouc)
- Roman Gabrhelík (KAD, 1. LF UK v Praze)
- Lucie Jurystová (KAD, 1. LF UK v Praze)

#### *NNO*

- Petr Steklý (o.s. Prostor)

#### *Centrum prevence*

- Jan Žufniček (Pražské CPP)
- Jolana Polzová (Pražské centrum primární prevence)

### **Evaluace, hodnocení, informace**

#### *Resorty:*

- Vladimír Sklenář (MŠMT),
- Radka Heřmánková (MŠMT)
- Národní monitorovací středisko
- Leona Běhounková (NÚV)

#### *Kraj:*

- Pavlína Čalounová (KŠKP Jihočeský kraj)
- Hana Dadučová (KŠKP Plzeňský kraj)

#### *Okresní metodik prevence*

- Kateřina Tomanová (Olomouc)
- Lenka Skácelová (Brno)

#### *VŠ*

- Roman Gabrhelík (KAD, 1. LF UK v Praze)
- Lucie Jurystová (KAD, 1. LF UK v Praze)
- Monika Nevoralová (KAD, 1. LF UK v Praze)

#### *NNO*

- Petr Nevšimal (Magdaléna, o.p.s.)
- Robert Herák (NNO)

### **Financování**

#### *Resorty:*

- Radka Heřmánková (MŠMT)
- Vladimír Sklenář (MŠMT)
- Jarmila Vedralová (MZ)
- Ferdinand Raditsch (MV)
- Pavel Motyčka (Etické Fórum ČR, o.s.)

#### *Kraj:*



- Eva Cíhová (KŠKP Karlovarský kraj),
- Miroslava Řezníková (KŠKP Středočeský kraj)

### *Okresní metodik prevence:*

- Petra Novotná (Ústí nad Orlicí)

### *Školní metodik prevence:*

- Jitka Maulová SOŠ stavební Plzeň

### *NNO:*

- Petr Štěpánik (o.s. Madio)
- Pavlína Kolářová (Vrak bar Jihlava, o.s.)

### **Legislativa**

#### *Resorty:*

- Vladimír Sklenář (MŠMT)
- Radka Heřmánková (MŠMT)
- Jarmila Vedralová (MZ)
- Ferdinand Raditsch (MV)
- Lucia Kiššová (Úřad vlády)

#### *Kraj:*

- Tomáš Velička (KŠKP Moravskoslezský kraj),
- Jarmila Peterková (KŠKP Zlínský kraj)

### *Okresní metodik prevence*

- Petra Novotná (Rychnov nad Kněžnou),
- Jolana Polzová (PCPP)

### *Školní metodik prevence*

- Dana Hladíková

### *NNO*

- Helena Vrbková (Život bez závislostí, o.s.)

### *Středisko volného času*

- Jana Heřmanová (zájmové vzdělávání)



## **CO DĚLAT, KDYŽ – INTERVENCE PEDAGOGA**

### **Rizikové chování ve školním prostředí – rámcový koncept**



## CO DĚLAT, KDYŽ – INTERVENCE PEDAGOGA

### Rizikové chování ve školním prostředí – rámcový koncept

Příloha č. 15

#### Netolismus

*Autor: Mgr. Jan Žufníček*

<p><b>Typ rizikového chování</b></p>	<p>Termínem netolismus označujeme závislost (závislostní chování či závislost na procesu) na tzv. virtuálních drogách. Mezi ně patří zejména:</p> <ul style="list-style-type: none"><li>• počítačové hry,</li><li>• sociální sítě,</li><li>• internetové služby (různé formy chatu),</li><li>• virální videa,</li><li>• mobilní telefony,</li><li>• televize aj.</li></ul> <p><b>Rizika spojená s netolismem:</b></p> <p><b>Tělesná rizika</b></p> <p>Tělesná rizika spojená s užíváním počítače se projevují především v oblasti pohybového aparátu a vizuálního systému. V oblasti pohybového aparátu se projevují bolesti šíje, ramen, bederní páteře, drobných kloubů, zápěstí atd.</p> <p>Dalším charakteristickým jevem pro netolismus je problematika RSI (Repetition Strain Injury), což je skupina postižení, kterou vyvolávají drobné opakované pohyby při práci s počítačem. Společným znakem pro všechny druhy postižení je značná bolestivost. Řadí se sem zánět obalů šlach, zánět vlastní šlachy, zánět nekloubního výčnělku.</p> <p>Se sedavým způsobem života mohou být spojeny další problémy, např. obezita, cukrovka a srdeční onemocnění. Popisovány jsou také případy epilepsie, větší tendence riskovat, která zvyšuje riziko úrazů.</p> <p>V oblasti vizuálního systému jsou typické bolesti očí, dále pak pálení, slzení očí, výskyt tiků, skvrny před očima, zarudlost očních víček a potíže při zaostřování při přenášení pohledu z blízkého na vzdálený cíl či naopak. U dětí byly v souvislosti s nadužíváním počítače popsány případy astigmatismu. Na všechny problémy spojené s očima často navazují bolesti hlavy.</p> <p><b>Psychologická a sociální rizika</b></p> <p>V této oblasti zasahuje nadužívání počítače významně do organizace</p>
--------------------------------------	---



	<p>času a projevuje se například nepravidelností v jídlu nebo nedostatkem spánku. Zhoršují se mezilidské vztahy v rodině, partnerských vztazích, ve škole, popřípadě v zaměstnání. Dochází ke zhoršování školního prospěchu, případně pracovních výsledků. Zvyšuje se riziko závislostního chování, a to nejen ve vztahu k počítačům, ale také k alkoholu a ostatním drogám. Zatěžování nervového systému vede k poruchám paměti a komunikačních schopností. Předpokládá se také větší sklon k agresivitě, rvačkám, šikanování, nepřátelskému nebo podezřivému ladění. Tato souvislost je však podle některých autorů sporná.</p> <p>Problematickým se také může stát odtržení od reality (např. postupné odpoutání od reálných vztahů až jejich ztráta, narušené vnímání reálných následků vlastního chování). Obecně se dá říci, že rizika spojená s netolismem rostou zejména u těch, kteří již mají problémy v reálném světě a ty kompenzují ve světě virtuálním. Zde pak hledají útočiště a svůj neúspěch v realitě nahrazují úspěchem v kyberprostoru. Hra se samozřejmě může stát rovněž akcelerátorem neúspěchu v reálném světě.</p>
<b>Východiska</b>	<p>Mechanismus vzniku závislostí na procesech je v řadě aspektů podobný jako u látkových závislostí, i když zpravidla přímo (primárně) nepoškozují tělo člověka, jak se děje v důsledku intoxikace. Závislost na procesu, nelátková závislost a drogová závislost mají společné charakteristiky, zejména pozvolný, plíživý a neuvědomělý vznik, neostrou hranici mezi využíváním, používáním, problémovým užíváním a závislostí. Dalším společným znakem závislostí na procesech a látkových závislostí je růst jednoho programu (způsobu chování), v tomto případě závislosti, na úkor druhých do té míry, že je schopen vyřadit životně důležité programy, a tak nakonec zničit celý organismus včetně sebe samého (Vacek, 2011).</p> <p>A v neposlední řadě: Podobně jako u látkových závislostí manifestuje netolismus nenaplnění některých potřeb člověka. Rizikový je tedy způsob naplňování, nikoliv vlastní potřeba (např. potřeba úcty a sebeúcty, vytváření vztahů). V tomto kontextu bychom k problematice závislostí měli vždy přistupovat.</p> <p>Pro pochopení podstaty netolismu je třeba uvědomit si, jaké potřeby dítěte či dospělého hraní on-line her vlastně uspokojuje. Východiskem pro nás může být „pyramida“ hierarchie lidských potřeb amerického psychologa Abrahama Maslowa.</p>

*Maslowova pyramida potřeb*

Je patrné, že nejrůznější formy nových informačních a komunikačních technologií, internetové služby, včetně on-line her, umožňují uspokojení téměř veškerých uvedených lidských potřeb. V případě fyziologických potřeb, kdy je jejich naplnění prostřednictvím internetu z principu nemožné, vstupuje do hry jiný jev – tzv. flow fenomén. Ten je popisován jako vtažení např. do hry podobné transu, které umožňuje hráčům tyto potřeby dlouhodobě potlačovat nebo oddalovat. V ostatních případech už se zdají být možnosti naplňování potřeb docela zřejmé. Bezpečí a jistota jsou zajištěny jasnou strukturou a pravidly např. hry (které přes veškerou složitost nemohou dosáhnout úrovně reálného života) a také možností hru v případě neúspěchu opakovat a tím jej změnit v úspěch (či jakoukoli jinou činnost opakovat). Sounáležitost, přijetí, úcta a uznání jsou naplňovány především prostřednictvím online her pro více hráčů MMORPG (*Massive(ly)-Multiplayer Online Role-Playing Game*), užíváním sociálních sítí a komunikačních zařízení. Jejich prostřednictvím vzniká komunita lidí setkávajících se pouze ve virtuálním prostředí, která je u svých členů schopna tyto potřeby naplňovat.

Uvedené potřeby lze samozřejmě uspokojit v běžném nevirtuálním světě a naprostá většina lidí o jejich uspokojení přirozeně usiluje. Jak již tedy bylo zmíněno výše, patologické není vlastní uspokojování potřeb, ale způsoby, kterými je to prováděno.

K příznakům netolismu patří:

- méně vykonané práce,
- pocit prázdnoty, když není člověk u počítače,
- ztráta kontroly nad časem stráveným u počítače,
- brzké vstávání k počítači nebo ponocování u počítače,
- rostoucí nervozita a neklid, když člověk delší dobu nemůže hrát,



	<ul style="list-style-type: none"> <li>• přemýšlení o počítači, když ho člověk zrovna nepoužívá,</li> <li>• kradení peněz na nákup her,</li> <li>• stále více a více času potřebného k uspokojení ze hry,</li> <li>• zkreslování, zatajování informací o své závislosti,</li> <li>• hraní kvůli úniku od osobních problémů,</li> <li>• narušené vztahy s rodinou,</li> <li>• zanedbávání učení,</li> <li>• opouštění dřívějších zájmů a přátel,</li> <li>• zhoršující se školní výsledky.</li> </ul> <p>(zdroj: <a href="http://www.poradenskecentrum.cz/pocitacova-zavislost.php">www.poradenskecentrum.cz/pocitacova-zavislost.php</a>)</p>														
<b>Rizikové a protektivní faktory</b>	<table border="1"> <thead> <tr> <th>Rizikové faktory</th> <th>Doména</th> <th>Protektivní faktory</th> </tr> </thead> <tbody> <tr> <td>Nedostatek rodičovské kontroly</td> <td><b>Rodina</b></td> <td>Rozvinuté rodinné vazby</td> </tr> <tr> <td>Nedostatečná nabídka nebo dostupnost alternativ trávení volného času</td> <td><b>Komunita, škola</b></td> <td>Podpora širokého spektra aktivit v komunitě i ve škole Podpora a rozvoj pozitivních vztahů ve třídě</td> </tr> <tr> <td>Poruchy chování, rizikové chování</td> <td rowspan="2"><b>Osobnost</b></td> <td>Včasná diagnostika, adekvátní intervence Posílení kontrolních mechanismů, podpora rodinných vazeb</td> </tr> <tr> <td>Uzavřenost Nekonformnost Úzkosti Deprese</td> <td>Podpora sebevědomí Respekt k odlišnostem</td> </tr> </tbody> </table>	Rizikové faktory	Doména	Protektivní faktory	Nedostatek rodičovské kontroly	<b>Rodina</b>	Rozvinuté rodinné vazby	Nedostatečná nabídka nebo dostupnost alternativ trávení volného času	<b>Komunita, škola</b>	Podpora širokého spektra aktivit v komunitě i ve škole Podpora a rozvoj pozitivních vztahů ve třídě	Poruchy chování, rizikové chování	<b>Osobnost</b>	Včasná diagnostika, adekvátní intervence Posílení kontrolních mechanismů, podpora rodinných vazeb	Uzavřenost Nekonformnost Úzkosti Deprese	Podpora sebevědomí Respekt k odlišnostem
	Rizikové faktory	Doména	Protektivní faktory												
	Nedostatek rodičovské kontroly	<b>Rodina</b>	Rozvinuté rodinné vazby												
	Nedostatečná nabídka nebo dostupnost alternativ trávení volného času	<b>Komunita, škola</b>	Podpora širokého spektra aktivit v komunitě i ve škole Podpora a rozvoj pozitivních vztahů ve třídě												
Poruchy chování, rizikové chování	<b>Osobnost</b>	Včasná diagnostika, adekvátní intervence Posílení kontrolních mechanismů, podpora rodinných vazeb													
Uzavřenost Nekonformnost Úzkosti Deprese		Podpora sebevědomí Respekt k odlišnostem													
<b>Sít' partnerů, spolupráce v komunitě, kraji</b>	<p>Zásadní pro možnost poskytnutí pomoci je vytvoření důvěryhodného vztahu mezi školou a rodiči/zákonnými zástupci dítěte. Vzájemná spolupráce s cílem poskytnout dítěti podporu je základní podmínkou pro započítání jakékoliv intervence.</p> <p>Vlastní odborná pomoc pak může být úkolem institucí a organizací, jejichž databázi vytváří a pravidelně aktualizuje krajský školní metodik prevence pro příslušný region. Jeho prostřednictvím je tato databáze k dispozici školním metodikům prevence územně příslušných škol.</p> <p>Obecně se dá říci, že odbornou pomoc v oblasti netolismu mohou v daném kraji poskytovat:</p> <ul style="list-style-type: none"> <li>• pedagogicko-psychologická poradna</li> <li>• středisko výchovné péče</li> <li>• odborná zdravotnická zařízení</li> </ul>														





	<ul style="list-style-type: none"><li>• nestátní organizace orientované na danou problematiku</li></ul> Kromě těchto místně příslušných institucí můžete získat informace a pomoc také prostřednictvím následujících portálů: <a href="http://www.saferinternet.cz/">http://www.saferinternet.cz/</a> <a href="http://www.e-bezpeci.cz/">http://www.e-bezpeci.cz/</a> <a href="http://www.nebudobet.cz/">http://www.nebudobet.cz/</a>
<b>Legislativní rámec</b>	Strategie prevence rizikových projevů u dětí a mládeže v působnosti resortu školství, mládeže a tělovýchovy na období 2009–2012  Zákon č. 379/2005, o opatřeních k ochraně před škodami způsobenými tabákovými výrobky, alkoholem a jinými návykovými látkami  Zákon o loteriích a jiných podobných hrách č. 202/1990 Sb.
<b>Typ prevence (specifická, nspecifická)</b>	<b>Jak předcházet rozvoji netolismu:</b> <ul style="list-style-type: none"><li>• Sledujte, jaké hry děti hrají.</li><li>• Uvědomte si, že hry mají i kladné stránky, některé umožňují rozvíjet logiku, postřeh, schopnost orientace ve složité situaci, koordinaci očí a rukou, koncentraci, plánování, řešení problémů a další schopnosti. Důležitý je výběr her a přiměřenost času jim věnovaného.</li><li>• Hrajte hry spolu s dítětem a potom si o nich povídejte – pomáháte tak rozlišovat fikci od reality.</li><li>• Stanovte striktní limity, kdy dítě může hrát a kdy ne.</li><li>• Dávejte pozor, aby dítě nehrálo hry u kamarádů.</li><li>• Zjistěte, zda dítě hraním počítačových her neutíká od nějakých problémů.</li><li>• V průběhu hraní ved'te dítě k tomu, aby si po určité době (např. po hodině) udělalo přestávku, během ní o hře mluvte.</li><li>• Podporujte dítě v jiných zájmech.</li><li>• Předcházejte tomu, aby se dítě nudilo.</li><li>• Posilujte zdravé sebevědomí dítěte.</li></ul>
<b>Jak postupovat</b>	Doporučit se dají postupy uvedené v předchozím okně tabulky. V každém případě je základem prevence kvalifikované pozorování pedagoga, které může poukázat na více typů rizikového chování. Unavenost, nervozita, náhlé změny v chování, zhoršení prospěchu atd., to vše může učitel napovědět, že žák prochází nějakou změnou, která nemusí být v pořádku. Zásadní je tedy být citlivý na podobné signály, dokázat nezaujatě pozorovat a hlavně signály nepřehlížet a nebagatelizovat. Potvrzení, že je rizikové chování mezi dětmi běžné, tedy že se stává normou, vede jen k rozvíjení a prohlubování problému.  V praxi se stává, že rodiče či zákonní zástupci žáka nepovažují



	<p>nelátkové závislostní chování dítěte za závažné. V tom případě může pedagog mj. seznámit rodiče/zákonné zástupce seznámit s tímto materiálem. Měl by je rovněž informovat o rizicích, které se s netolismem pojí.</p>
<b>Možnosti a limity pedagoga</b>	<p>Hlavními úkoly každého pedagoga je vzdělávat a vychovávat. Provádět úspěšné intervence týkající se problematiky netolismu nespadá do jeho kompetencí. V této oblasti musí být pedagog především dobrý a citlivý pozorovatel, který si všímá varovných a nežádoucích změn v chování svých žáků. Podobně jako u většiny typů rizikového chování si můžete všimnout:</p> <ul style="list-style-type: none"><li>• narušení vztahů</li><li>• zhoršení prospěchu (žákovi nezbývá čas na učení)</li><li>• unavenosti (hraje dlouho do noci)</li><li>• ztráty kamarádů (vymění je za ty virtuální)</li><li>• zvýšené agresivity (spojené především s nemožností být on-line)</li></ul> <p>Učitel by měl dokázat vzbudit důvěru a nabídnout adekvátní pomoc. Tou může být především zprostředkování kontaktů na odborná zařízení (síť takových kontaktů si můžete vytvořit na základě kapitoly „Síť partnerů...“) a podpora žáka při řešení obtížných situací, které mu jeho rizikové chování přináší. Nutná je vždy spolupráce s kolegy, vedením a především rodiči/zákonnými zástupci žáka.</p>
<b>V jakém případě vyrozumět Policii ČR / OSPOD</b>	<p>Legislativní rámec vztahující se konkrétně k netolismu neexistuje. Stejně tak není netolismus definován v rámci Mezinárodní klasifikace nemocí (MKN10). Vyrozumění se tedy vztahuje spíše k obecným pravidlům zajištění bezpečí a zdravého vývoje žáka ve škole. V každém případě se dá důrazně doporučit kontaktovat rodiče/zákonné zástupce žáka.</p>
<b>Doporučené odkazy, literatura</b>	<ul style="list-style-type: none"><li>• <a href="http://www.saferinternet.cz/">http://www.saferinternet.cz/</a></li><li>• <a href="http://www.e-bezpeci.cz/">http://www.e-bezpeci.cz/</a></li><li>• <a href="http://www.nebudobet.cz/">http://www.nebudobet.cz/</a></li><li>• <a href="http://www.poradenskecentrum.cz/pocitacova-zavislost.php">www.poradenskecentrum.cz/pocitacova-zavislost.php</a></li><li>• NEŠPOR, K. <i>Návykové chování a závislost</i>. 3. aktualizované vyd. Praha: Portál, 2007. 176 s. ISBN 978-80-7367-267-6.</li><li>• ŠMAHEL, D. <i>Psychologie a internet: děti dospělými, dospělí dětmi</i>. 1. vyd. Praha: Triton, 2003. 158 s. ISBN 80-7254-360-1.</li><li>• KOPECKÝ, K. <i>Moderní trendy v elektronické komunikaci</i>. 1. vyd. Olomouc: HANEX, 2007. 100 s. ISBN 978-80-85783-78-0.</li><li>• JIROVSKÝ, V. <i>Kybernetická kriminalita</i>. 1. vyd. Praha: Grada, 2007. 284 s. ISBN 978-80-247-1561-9.</li><li>• KOPECKÝ, K. – KREJČÍ, V. <i>Rizika virtuální komunikace</i></li></ul>



[online]. 2010. Dostupné z WWW:

<[http://www.prvok.upol.cz/index.php/ke-staeni/cat\\_view/20\\_studijni-materialy-studie-apod](http://www.prvok.upol.cz/index.php/ke-staeni/cat_view/20_studijni-materialy-studie-apod)>.

- BEZPEČNÝ INTERNET. *Rady pro vaši bezpečnost na internetu* [online]. 2010. Dostupné z: <<http://www.bezpecnyinternet.cz>>.
- GROHOL, J. M. *Internet addiction guide* [online]. 2005. Dostupné z WWW: <<http://psychcentral.com/netaddiction>>.



Čj.: MSMT-1999/2015

## CO DĚLAT, KDYŽ – INTERVENCE PEDAGOGA

### Rizikové chování ve školním prostředí – rámcový koncept

Příloha č. 16  
*Sebepoškozování*

*Autor: MUDr. Andrea Platznerová*

<b>Typ rizikového chování</b>	<p>Sebepoškozování (automutilace, selfharm) je komplexní autoagresivní chování, které na rozdíl od sebevraždy nemá fatální následky a které lze nejlépe chápat jako nezralou, maladaptivní odpověď na akutní anebo chronický stres, nevladatelné emoce či myšlenkové pochody. Přestože člověk neznalý problematiky může sebepoškození lehce vnímat jako pokus o sebevraždu, smrt při sebepoškozujícím aktu na rozdíl od sebevražedného pokusu není v naprosté většině případů motivem a cílem jednání (ač je ve skupině poškozujících se dětí a mladistvých statisticky osmkrát vyšší výskyt sebevražd než v běžné populaci).</p> <p>Za patologické sebepoškození se obecně nepovažuje poranění, které je v dané kultuře tolerované a jehož primárním cílem je dekorace těla (v naší kultuře typicky piercing a tetování), sexuální uspokojení, spirituální zážitek v rámci rituálních praktik či začlenění se do skupiny vrstevníků nebo demonstrace vlastní hodnoty mezi nimi (snaha být „cool“ a „in“).</p>
<b>Východiska</b>	<p>Existují různé způsoby sebepoškozování (dále také jako SP) s rozdílnou závažností poškození. Nejčastěji pozorovaným sebepoškozujícím (automutilačním) chováním je</p> <ul style="list-style-type: none"><li>• řezání (žiletkou, střepem atd.)</li><li>• pálení kůže.</li></ul> <p>Jinými formami jsou</p> <ul style="list-style-type: none"><li>• škrábání,</li><li>• píchání jehlou,</li><li>• rozrušování hojících se ran,</li><li>• značkování rozpáleným kovem nebo například značkovací pistolí,</li><li>• obrušování popálené kůže,</li><li>• kousání, údery, nárazy,</li><li>• dloubání, tahání kůže a vlasů/ochlupení a další.</li></ul> <p>Sebepoškozování se může týkat kterékoliv části těla, nejčastějším místem poškození však bývají ruce, zápěstí a stehna. Závažnost poškození může sahát od povrchových ran až po poranění vedoucí k trvalému znetvoření.</p> <p>Celoživotní prevalence sebepoškození představovala na přelomu 20. a 21. století</p>



přibližně jedno procento – jeden člověk ze sta se alespoň jednou za život poškodí. V 11 % jde o opakované sebepoškozování. Procento SP je vyšší ve věkové kategorii adolescentů a mladých dospělých: V rozvinutých zemích se poškozují asi 1,8 % lidí ve věkovém rozmezí 15 – 35 let, 12 % středoškoláků a 13 až 24 % vysokoškoláků, 10 % mladých lidí ve věku 11 až 25 let má zkušenost se sebepoškozením.

Sebepoškozování typicky začíná ve věku od 12 do 15 let, ale výjimkou není ani první poškození se kolem 7 let nebo i dříve. SP může trvat týdny, měsíce nebo roky. V mnoha případech má SP spíše cyklický než lineární průběh, je praktikováno v určitých obdobích, pak vymizí a po přestávce se opět objevuje.

Sebepoškozující chování se dává do přímého vztahu k biologickým, psychologickým/psychiatrickým a sociálním (rodina, výchova, sociální prostředí) vyvolávajícím faktorům.

Z psychologického hlediska lidé, kteří se poškozují, často

- trpí chronickou úzkostí
- mají sklon k podrážděnosti
- sami sebe nemají rádi/sami sebe znehodnocují
- jsou přecitlivělí na odmítnutí
- mívají chronický vztek, obvykle na sebe
- mají sklon potlačovat zlost
- mívají intenzivní agresivní pocity, které výrazně odsuzují a často potlačují nebo obrazejí proti sobě
- bývají impulzivnější a mívají oslabenou schopnost kontrolovat impulzy
- mívají sklon jednat v souladu se svou momentální náladou
- mají sklon neplánovat do budoucna
- bývají depresivní a mívají sebevražedné/sebedestruktivní sklony
- nemají flexibilní repertoár dovedností pro zvládnutí zátěže
- mají sklon k vyhybavosti
- cítí se slabí, bezmocní.

Z psychiatrického hlediska se SP často objevuje u mladých s disharmonickou osobností, typicky s hraniční poruchou osobnosti (borderline), poruchami příjmu potravy a posttraumatickou stresovou poruchou.

V životním příběhu poškozujících se se častěji než v běžné populaci najde údaj o tělesném, emočním nebo sexuálním násilí. Na druhou stranu zneužívání či zanedbávání v anamnéze poškozujících se často chybí. Téměř vždy však poškozující se dítě/adolescent zažil/zažívá tzv. invalidaci – zpochybňování správnosti, odůvodněnosti jeho pocitů a interpretací situací blízkými dospělými. Děti jsou v dysfunkčních rodinách často závažně trestány za vyjádření určitých myšlenek a pocitů a odnášejí si přesvědčení, že mají nesprávné pocity, kterým nemohou důvěřovat, a že některé pocity jsou zakázané. (Přesto sebepoškozování



dítěte neznamená automaticky dysfunkční, zneužívající nebo zanedbávající rodinu. Zpochybňovat prožitky dítěte mohou i „normální“ situace v rodině nebo škole: „Zlobíš se, a nechceš si to přiznat.“ „Ale ano, udělal jsi to, nelži.“ „Jsi prostě jen líný.“ „Jen se málo snažíš.“ „Teď už aspoň máš proč brečet!“, a zároveň invalidace není jediným příčinným faktorem vzniku SP.)

U části dětí je poškozování součástí procesu hledání vlastní životní filozofie a stylu, snahy o nonkonformitu, resp. vymezení své identity ve světě – typickými představiteli této skupiny jsou příslušníci subkultur emo a gotik. Bližší informace o subkulturách viz samostatná příloha Subkultury. Sebepoškozování těchto dětí vykazuje několik zásadních rozdílů proti typickému sebepoškozování popsanému výše – děti se neizolují, svá zranění často netají, naopak považují SP za společné téma, včetně často až hororových fotografií, sdílených přes internet; v jednotlivostech se liší i etiopatogenetický podklad sebezraňování.

Přestože je SP autoagresí, je také, a mnohem více, aktem sebezáchovy, svépomoci, který umožňuje jedinci znovuzískání kontaktu se světem, obzvláště u mladých lidí, jež mají v anamnéze trauma. Přestože bolest, doprovázející sebepoškození, může být fyzicky téměř nesnesitelná, sebepoškozující jí dává přednost před psychickou trýzní a považuje ji za efektivní prostředek tišení duševní bolesti.

Motivem SP bývá nejčastěji

- snaha zmírnit vnitřní napětí, snaha uniknout z nesnesitelné situace nebo neúnosného duševního stavu, snaha odstranit pocity viny, studu, dosažení pocitu očištění
- snaha získat pocit kontroly nad vlastním tělem a psychikou
- snaha dosáhnout pocitu uspokojení z tělesného prožitku bolesti nebo tepla krve
- tělesné vyjádření nevyslovitelných pocitů, vyjádření hněvu na sebe, např. za vlastní slabost nebo za nedostatek disciplíny
- odpoutání pozornosti od jiných problémů
- manifestace potřeb, demonstrace vlastní síly nebo dosažení péče a ochrany, získání pocitu bezpečí nebo jedinečnosti
- znovuprožití traumatu ve snaze o jeho zpracování
- dosažení poranění, která jsou viditelná a léčitelná na rozdíl od těch neviditelných duševních
- dosažení neatraktivnosti pro ostatní.

Ač rodiče a učitelé často vnímají SP jako manipulaci, primární a vědomá snaha dosáhnout výhod, trestat okolí nebo mu způsobit výčitky svědomí nebývá tak častá.

Přímým spouštěčem SP bývá nejčastěji pocit ztráty a opuštění, pocit studu, kritika. Emocemi, které jsou nejčastěji přítomny před SP (ale i po něm), jsou zlost na sebe a smutek. Aktu sebepoškození téměř vždy předchází izolace, někdy se však děti poškozují v přítomnosti kamaráda/ky či ve skupině.





	Rizikové faktory	Doména	Protektivní faktory
<b>Rizikové a protektivní faktory</b>	<ul style="list-style-type: none"><li>• emoční labilita</li><li>• impulzivita</li><li>• výrazný egocentrismus, hraniční (borderline) rysy</li></ul>	<b>osobnost</b>	<ul style="list-style-type: none"><li>• harmonický vývoj osobnosti s adekvátní asertivitou a odolností vůči zátěži</li></ul>
	<ul style="list-style-type: none"><li>• zanedbávání</li><li>• zneužívání</li><li>• invalidace pocitů a prožitků</li><li>• chybění hranic ve výchově</li><li>• chybění prostoru pro zdravé vyjádření agresivity</li><li>• dysfunkční rodina</li><li>• časná ztráta nebo separace od jednoho z rodičů, nezaměstnanost rodičů</li></ul>	<b>rodina</b>	<ul style="list-style-type: none"><li>• kompletní rodina</li><li>• podpůrné a motivující rodinné zázemí</li><li>• jasné hranice ve výchově</li></ul>
	<ul style="list-style-type: none"><li>• hraniční porucha</li><li>• porucha příjmu potravy (anorexie, bulimie)</li><li>• posttraumatická stresová porucha</li></ul>	<b>psychiatrické poruchy</b>	<ul style="list-style-type: none"><li>• medikamentózní terapie, ale zejména psychoterapie uvedených poruch</li></ul>
	<ul style="list-style-type: none"><li>• šikana</li><li>• negativní vzory – poškozující se spolužák/skupina (emo, gotici)</li><li>• šokovaný, indiskrétní, odsuzující, trestající učitel</li></ul>	<b>škola</b>	<ul style="list-style-type: none"><li>• vnímavost školy vůči osobnostním specifikům</li><li>• otevřená komunikace (učitel, školní psycholog)</li><li>• pochopení, respekt a diskretnost v jednání s poškozujícím se</li><li>• ochota naslouchat bez hodnocení a zděšení</li></ul>
<b>Síť partnerů, spolupráce v komunitě,</b>	<b>Řeší: výchovný poradce, školní psycholog, třídní učitel, školské poradenské zařízení, pediatr/pedopsychiatr, event. orgán sociálně právní ochrany dítěte</b>		



<b>kraji</b>	<p><b>V případě přímého rizika závažného ublížení či ohrožení života (přímé riziko = žák drží ve škole žiletku a plánuje se řezat, mluví o sebevraždě atd./nepřímý předpoklad rizika = učitel objeví staré jizvy na zápěstí atd.)</b></p> <ul style="list-style-type: none"><li>• <b>Psychiatrické oddělení či klinika spádové nemocnice, centrální příjem nejbližší psychiatrické léčebny</b> – i nedobrovolně, ideálně po předchozí telefonické konzultaci</li></ul> <p><b>Pokud žák není aktuálně ohrožen závažným sebezraněním</b> (platí pro žáky motivované k řešení situace a hledání pomoci, vynucená konzultace u odborníka málokdy přinese efekt)</p> <ul style="list-style-type: none"><li>➤ <b>dostupná psychiatrická či psychologická ambulance</b> – ideálně s doporučením od dětského/dorostového lékaře, resp. po telefonickém objednání rodiči (nutno počítat s čekacími lhůtami, zejména pokud bude konzultace hrazena zdravotní pojišťovnou)</li><li>➤ <b>krizová centra</b> – netřeba doporučení zdravotnického zařízení, předchozí telefonická nebo e-mailová domluva vhodná, ale není nutná<ul style="list-style-type: none"><li>• <i>Dětské krizové centrum</i> (V zápolí 21, 141 00 Praha 4, tel. 241 480 511, 777 664 672, <a href="mailto:ambulance@ditekrize.cz">ambulance@ditekrize.cz</a>, <b>Provozní doba:</b> Po, St 8:00 – 16:00, Út – Čt 8:00 – 18:00, Pá 8:00 – 14:00)</li><li>• <i>Krizové centrum RIAPS</i> (Chelčického 39, Praha 3, tel. 222 580 697, nepřetržitý provoz)</li><li>• <i>Centrum krizové intervence Psychiatrické léčebny Praha-Bohnice</i> (Ústavní 91, Praha 8, tel. 284016110, <a href="mailto:cki@plbohnice.cz">cki@plbohnice.cz</a>)</li><li>• <i>Krizové centrum Spondea</i> (Sýpka 25, Brno – Černá Pole, tel. 541 235 511, 608 118 088, <a href="mailto:krizovapomoc@spondea.cz">krizovapomoc@spondea.cz</a>)</li></ul></li><li>➤ <b>Linky důvěry</b> (níže jsou vybrány linky důvěry, na něž mohou volat děti i dospělí, další naleznete na <a href="http://www.dkc.cz/kontakty.php">http://www.dkc.cz/kontakty.php</a> nebo <a href="http://www.capld.cz/linky.php">www.capld.cz/linky.php</a>)<ul style="list-style-type: none"><li>• Linka Bezpečí – tel. 116 111, <a href="mailto:pomoc@linkabezpeci.cz">pomoc@linkabezpeci.cz</a></li><li>• Linka důvěry Centra krizové intervence PL Bohnice – tel. 284 016 666</li><li>• Linka důvěry Dětského krizového centra – tel. 241 484 149, <a href="mailto:problem@ditekrize.cz">problem@ditekrize.cz</a></li><li>• Linka důvěry RIAPS – tel. 222 580 697, <a href="mailto:linka@mcssp.cz">linka@mcssp.cz</a></li><li>• Telefonická krizová intervence KC Spondea – tel. 541 235 511, 608 118 088, chat <a href="http://www.chat.spondea.cz">www.chat.spondea.cz</a></li></ul></li></ul>
<b>Legislativní rámec</b>	<p>Samotné sebepoškozování není trestný čin, ale navádění/nucení k sebepoškozování, sebevraždě nebo příčiny vyvolávající SP, jako je třeba sexuální zneužívání, týrání apod., jsou trestné činy, na něž se vztahuje oznamovací povinnost.</p> <ul style="list-style-type: none"><li>• <b>Zákon č. 359/1999 Sb., o sociálně-právní ochraně dětí</b> výslovně určuje</li></ul>



	<p>jako povinnost různým institucím, mimo jiné i škole a školskému zařízení, nahlásit případ ohrožení zdraví nebo života dítěte, a to <b>i tehdy, když se objeví pouze podezření na trestný čin</b>. U fyzických osob je tento postup formulován jako právo, nikoliv jako povinnost.</p> <ul style="list-style-type: none"><li>• <b>Zákon č. 40/2009 Sb., Trestní zákoník</b> stanovuje v § 364 až 368 povinnosti, jež má každá fyzická osoba v případě podněcování, schvalování, nadřování, nepřekažení a neoznámení trestného činu. Paragrafy se vztahují na celou škálu trestných činů, oblast násilných činů páchaných na dětech a na týrání dítěte nevyjímaje (nestačí však podezření).</li><li>• <b>Zákon č. 20/1966 Sb., o péči o zdraví lidu v platném znění</b> (§ 23). Člověka lze hospitalizovat bez jeho souhlasu v případě, že jeví známky duševní poruchy a je nebezpečný sobě nebo svému okolí.</li></ul>
<p><b>Typ prevence (specifická, nespecifická)</b></p>	<p><b>Nespecifická prevence:</b></p> <ul style="list-style-type: none"><li>• posilování schopnosti dětí zvládat zátěž (schopnost zvládat zátěž obecně v populaci klesá) – součást univerzálních i cílených preventivních přístupů (např. umožnit mladým lidem v rámci školních a mimoškolních aktivit poznat a vyzkoušet různé metody zvládání stresu a negativních emocí)</li><li>• posilování schopnosti rozeznávat existující silné stránky a rozvíjet je</li><li>• naučit obracet se na druhé a navazovat s nimi vztahy autentickým a smysluplným způsobem a účastnit se aktivit, při kterých mohou pociťovat smysluplnou vazbu a sounáležitost</li></ul> <p><b>Specifická primární prevence</b></p> <p><b>Důležitá je vnímavost vůči projevům možného sebepoškození:</b></p> <ul style="list-style-type: none"><li>• nevysvětlené popáleniny, řezné rány, jizvy a jiné shluky stop na kůži, běžným místem sebepoškození bývají paže, zápěstí a předloktí nedominantní horní končetiny, ale stopy sebepoškození se mohou vyskytnout prakticky na kterékoliv části těla</li><li>• ročnímu období nepřiměřené oblečení (dlouhé rukávy a dlouhé kalhoty v létě), potítka a jiné krytí zápěstí, vyhýbání se aktivitám, které vyžadují odhalení těla (plavání, tělocvična), obvazy a náplasti</li><li>• netypické osobní věci (žiletky a jiné pomůcky, použitelné k řezání či úderům)</li><li>• nárůst známek deprese či úzkosti</li><li>• neuvěřitelné nebo neúplné historiky jako odpověď na cílené dotazy</li></ul> <p><b>Otázky na SP musí být emočně neutrální a neútočné.</b></p> <p>Při pořádání preventivních akcí je třeba se vyhnout kontraproduktivním jednorázovým vzdělávacím akcím cíleným primárně na zvýšení informovanosti o formách a praktikách sebepoškození. Při osvětě je vhodné zaměřit se spíše na vyvolávající příčiny (emoční potíže, zvládání zátěže atd.), resp. vzdělávat spíše rodiče a učitele než děti.</p>



	<p><b>Primární prevence indikovaná</b></p> <ul style="list-style-type: none"><li>• pomoci odhalit spouštěče sebepoškození</li><li>• pomoci zlepšit schopnost uvědomit si stresory udržující SP</li><li>• zlepšit schopnost rozeznat, prožívat a zvládat produktivnějšími, pozitivními způsoby emoční stavy a vlastní emoce, naučit vhodnějšími strategiemi zvládnutí stresu a poskytnout adaptivnější alternativy pro řešení zátěžových situací</li><li>• motivace a asistence při odstraňování přidružených problémů (užívání návykových látek)</li></ul>
<p><b>Jak postupovat</b></p>	<p><b>Doporučovaný postup:</b></p> <ul style="list-style-type: none"><li>• Posoudit aktuální riziko závažného sebepoškození a v případě jeho přítomnosti odeslat dítě, event. i proti vůli rodičů, do spádového psychiatrického zařízení</li><li>• Kontaktovat rodinu, systematická dlouhodobá spolupráce s rodinou</li><li>• Předat dítě školnímu psychologovi. Pokud škola nedisponuje školním psychologem, lze samozřejmě využít služeb psychologa pedagogicko-psychologické poradny.</li><li>• Motivovat dítě a rodinu k návštěvě specialisty – krizové centrum, psychologická/psychiatrická ambulance</li><li>• Stanovit jasně hranice a pravidla na půdě školy</li><li>• Ideální přístup je takový, ve kterém je SP tolerováno, ale vede ke konkrétním důsledkům – například lze zavést pravidlo, že žák může za učitelem přijít kdykoliv, když pociťuje nutkání poškodit se, ale učitel se mu nebude věnovat, pokud se poškodí (za podmínky, že jiný dospělý, učitel či rodič zvládne akutní situaci s eventuálním ošetřením či zabráněním dalším následkům).</li></ul> <p><b>Nevhodný postup:</b></p> <ul style="list-style-type: none"><li>• snaha okamžitě odstranit sebepoškozující chování</li><li>• sankce a ignorace</li></ul>
<p><b>Možnosti a limity pedagoga</b></p>	<p>Pedagog může v některých případech být nejdůležitějším dospělým motivujícím dítě ke změně, resp. vyhledání odborné pomoci. Na druhou stranu bez spolupráce s rodinou je jeho kompetence (ale i odpovědnost) limitovaná.</p> <p>Poškozující se dítě/mladistvý představuje velkou zátěž na toleranci odpovědného dospělého a rizikový faktor vzniku burn-out syndromu a dalších psychických potíží – učitel zainteresovaný v problému poškozujícího se žáka potřebuje účinné metody prevence vyhoření, podporu nadřízeného a v ideálním případě supervizi u certifikovaného supervizora.</p>
<p><b>V jakém případě</b></p>	<ul style="list-style-type: none"><li>• Ohlašovací povinnost se netýká přímo sebepoškozování, ale doprovodných problémů často SP doprovázejících – šikany, sexuálního zneužívání,</li></ul>



<b>vyrozumět Policii ČR / OSPOD</b>	<p>zanedbávání péče, týrání dítěte (syndrom CAN) atd. – viz další kapitoly</p> <ul style="list-style-type: none"><li>• Povinnosti hlášení podléhá navádění dětí k sebepoškození/sebevraždě (skupina poškozujících se, kyberšikana).</li><li>• V případě přímého rizika vážného zranění nebo smrti následkem sebepoškození je namíste okamžitá, i nedobrovolná <i>hospitalizace na psychiatrii</i> – při odmítání hospitalizace bývá nutná asistence Policie ČR.</li></ul>
<b>Doporučená literatura, odkazy</b>	<ul style="list-style-type: none"><li>• Platznerová – Sebeпоškozování, Galén 2009 – pro lékaře, ale obsahuje množství informací přínosných pro pedagogy: <a href="http://www.galen.cz/idistrik/vydav/?module=katalog&amp;page[book]=3994">http://www.galen.cz/idistrik/vydav/?module=katalog&amp;page[book]=3994</a></li><li>• Kriegelová – Záměrné sebeпоškozování, Grada 2008 – pro psychology, ale obsahuje množství informací přínosných pro pedagogy: <a href="http://www.grada.cz/zamerne-sebeposkozovani-v-detstvi-a-adolescenci_4985/kniha/katalog/">http://www.grada.cz/zamerne-sebeposkozovani-v-detstvi-a-adolescenci_4985/kniha/katalog/</a></li><li>• Materiál MZ ČR pro poškozující se děti a jejich rodiče: <a href="http://www.program-pz.cz/sites/default/files/Pro%C4%8D_ubli%C5%BEuju_s%C3%A1m_sob%C4%9B_0.pdf">http://www.program-pz.cz/sites/default/files/Pro%C4%8D_ubli%C5%BEuju_s%C3%A1m_sob%C4%9B_0.pdf</a></li><li>• Zahraniční zdroje: <a href="http://www.selfharm.net/">http://www.selfharm.net/</a> nebo <a href="http://www.harmless.org.uk/">http://www.harmless.org.uk/</a></li></ul>



Čj.: MSMT-1999/2015

## CO DĚLAT, KDYŽ – INTERVENCE PEDAGOGA

### Rizikové chování ve školním prostředí – rámcový koncept

Příloha č. 17

#### Nová náboženská hnutí

*Autor: PhDr. Lenka Skácelová, PhDr. Romana Ferbarová*

<b>Typ rizikového chování</b>	<p>Než začneme hovořit o „nových náboženských hnutích“, zastavíme se nejprve u pojmu „kult“. Ten je v souvislosti s těmito skupinami běžně užíván, ovšem může se týkat i skupin, které náboženský charakter nemají (třebaže mají často podobné rysy, které v extrémnější podobě mohou být patologické, například využívání psychické manipulace) – viz níže.</p> <p>Pod pojmem „sekta“ rozumíme v kontextu primární prevence rizikového chování určitou ohraničenou sociální skupinu, jejíž členové sdílejí ideologický koncept, jehož prostřednictvím se skupina vymezuje vůči svému okolí, a dochází při tom k postupné sociální izolaci, manipulaci a ztrátě soukromí.</p>
<b>Východiska</b>	<p>Steven Hassan (1994) definuje následující čtyři skupiny kultů, které v různých oblastech života společnosti využívají psychickou manipulaci.</p> <ol style="list-style-type: none"><li><b>1. Náboženské kulty:</b> Jsou nejčastější, nejznámější, nejpočetnější, mediálně nejoblíbenější. Orientují se na rozmanitá náboženská učení. Vycházejí z nejrůznějších zdrojů – od Bible přes tajné nauky starého Egypta, druidů, Orientu, UFO až po výmysly zakladatelů a vůdců těchto kultů.</li><li><b>2. Politické kulty:</b> Tyto skupiny, na první pohled živořící na okrajích politického spektra, jsou obvykle označovány jako „extremistické“, „okrajové“, „marginální“. Přesto se k nim hlásí nezanedbatelný počet lidí (především mladých), kteří podléhají jejich kouzlu. To je do jisté míry vyvoláno i metodami náboru a udržování členství. „Věrouka“ i „rituál“ politických kultů se svou přesvědčivostí neliší od náboženských kultů. Základem je určitá politická ideologie, která se s postupem času halí do stále mystičtějšího oparu. Patří sem nebezpečné kulty osobností historie 20. století, zejména kulty vůdců fašistického, nacistického a komunistického režimu.</li><li><b>3. Psychoterapeuticko-výchovné kulty:</b> Zaměřují se na zprostředkování „duševních vizí“, „osvícení“ či dalších „vrcholných duchovních zážitků“ (za nemalý finanční obnos) a používají některé techniky psychické manipulace. Často nabízejí na sebe navazující (stále nákladnější) kurzy, které mají vyústit v poznání „konečné pravdy“. Ti členové, kteří již nemohou platit, musejí skupinu opustit (což už někdy nezvládnou sami, o své vůli) nebo se stát jejími náboráři, „dealery“.</li><li><b>4. Komerční kulty:</b> Fungují na principu peněz. Manipulují a podvádějí lidi, kteří jsou pak v několikaúrovňových (multi-level marketing, MLM) či pyramidových organizacích nuceni pracovat za minimální provizi nebo zcela zdarma, přičemž nedočkavě vyhlíží slíbené bohatství a prosperitu. Pokud se nedostavují (což je záměrem), je snižováno jejich sebevědomí a „prodejní schopnosti“, a to jim brání</li></ol>





v tom, aby si stěžovali – „je to jen vaše vina, že neumíte získat lidi, prodat zboží...“.

Nadále se budeme věnovat skupinám, které mají náboženský charakter.

V médiích i v odborné literatuře se používá řada termínů, které často splývají – kult, sekta, denominace a církev. Charakteristické znaky těchto skupin jsou uvedené v následující tabulce (Schaefer, 1989).

	Církev	Denominace	Sekta	Kult
<b>Velikost</b>	velká	velká	malá	malá
<b>Náboženské služby</b>	formální, omezená participace	formální, omezená participace	neformální, emocionální	proměnlivé, nestálé
<b>Doktrína</b>	specifická, ale může být tolerantně interpretována	specifická, ale může být tolerantně interpretována	specifická, důraz kladený na její čistotu	neustále zdokonalovaná
<b>Duchovenstvo</b>	profesionální, specializované	profesionální, specializované	specializace až na určitém stupni	nespecializované
<b>Členství</b>	rituálem	přijetím doktríny	přijetím doktríny	emocionální závazek
<b>Bohatství</b>	značné	značné	omezené	proměnlivé
<b>Vztah ke státu</b>	schvaluje převládající kulturní a sociální organizace	tolerantní	odmítá nebo je v opozici k převládajícím kulturním standardům	nezajímající se

Za rizikové považujeme především skupiny řazené ke kultům a sektám (řada těchto skupin se sama označuje za církve, aniž by ovšem splňovala výše uvedené znaky).

Abychom mohli skupinu identifikovat jako sektu (případně kult), musíme se zaměřit na určité charakteristické rysy. Ronald Enroth (1995) definoval devět společných znaků, jejichž existenci lze u sekty očekávat. V každé takovéto skupině některé z nich nalezneme, každá ovšem nemusí nutně obsahovat všechny uvedené znaky.

- 1. Autoritářské:** V sektářské organizaci existuje charismatem obdařený vůdce vyžadující naprostou a nediskutovatelnou moc nad ostatními členy, jejich věrnost a oddanost. Autorita vedoucího je všezahrnující a nezpochybnitelná. Vlastní identita jednotlivých členů je změněna, společně s cíli redefinována a je smysluplná pouze ve spojení s vůdcem.
- 2. Opoziční:** Sama podstata sekty, její chování i hodnoty jsou v přímém protikladu k chování a hodnotám majoritní společnosti a kultury. Skupina se často staví do pozice oponenta a soupeře ústředních společenských institucí; ty jsou často terčem napadání ze strany sekt za údajné „pronásledování“. Asi nejhůře je tímto postojem postižena rodina.



3. **Výlučné:** Častým rysem je elitářství a posilování pocitu originality a výlučnosti. Skupina je tou jedinou, která šíří „pravdu“, a proto její případné opuštění znamená pro odpadlíka ohrožení spásy (i života).
4. **Zákonické:** Zákonický rámec řídí vše – od duchovních záležitostí po každodenní drobnosti. Existují takřka nekonečné (a neustále doplňované) seznamy pravidel, zásad a zákazů, které jsou nejvyšší autoritou pro celý život.
5. **Subjektivní:** Sektářské skupiny kladou značný důraz na zkušenosti, zážitky, pocity a emoce.
6. **Pocit pronásledování:** Rys, který se vyskytuje u naprosté většiny sekt. Neustálý pocit vnějšího ohrožení je silným tmelem vnitřní homogenity skupiny. Zároveň to podporuje pocit vlastní významnosti a výjimečnosti.
7. **Důraz na sankce:** Jakékoliv nepřizpůsobivé chování, vzpurnost, veřejný nesouhlas či pochybnosti jsou přísně sankcionovány. Existuje mnoho prostředků od manipulace členů po jejich vyloučení.
8. **Esoterické:** Existence společně sdíleného tajemství je dalším tmelem skupiny. Je to naprosto nezbytnou součástí každé doktríny a opět vzbuzuje ve členech pocit vlastní výlučnosti.
9. **Protikněžské:** Mezi jednu ze základních charakteristik sekt patří absence placeného profesionálního duchovenstva – zdůrazňují aktivní účast všech členů. Opozice vůči církevní hierarchii však nevyklučuje existenci vlastní (často komplikované) **vnitřní hierarchie**, která má ovšem poněkud odlišný charakter.

Daniel Goleman (1988) shrnul praktické indikátory poukazující na potenciální nebezpečnost uzavřených skupin. Podle něj je nutné dávat si pozor na:

- **tabuizovaná témata** (otázky, které nemohou být položeny, nejistoty, které nemohou být sdíleny, pochybnosti, které nemohou být vysloveny);
- **tajnosti** (omezení přístupu k informacím);
- **duchovní klonování** (stereotypizované chování, kdy lidé chodí, mluví, myslí, jedí a oblékají se stejně jako jejich vůdce);
- **skupinové myšlení** (myslíme jako „MY“);
- **neexistence „odpadlíků“** (skupinu, která tvrdí, že z ní nikdy nikdo neodešel, lze považovat za potenciálně velmi nebezpečnou);
- **testy loajality** (členové jsou nuceni dokazovat loajalitu ke skupině tím, že dělají něco, co znásilňuje jejich osobní etický kodex);
- **centralizované porozumění** (jediný pohled na svět je užíván k vysvětlení čehokoliv a všeho);
- **absence smyslu pro humor.**

Pokud se tyto znaky ve větší míře vyskytnou ve skupině, o jejímž nabídnutém členství uvažujete, je lepší si celou věc ještě jednou důkladněji promyslet. Lze rovněž konstatovat, že tyto indikátory mají obecnou platnost, platí tedy i v běžném životě – například v zaměstnání nebo partnerském soužití.

Ladislav Hora (1995) rekapituluje charakteristické rysy sekt takto:

1. izolovanost, relativní uzavřenost
2. posilování pocitu výlučnosti
3. udržování nonkonformního opozičního postavení



4. touha po zbudování ideálního společenství
5. zdůrazňování etických rozměrů náboženského života
6. autoritativní systém řízení
7. existence jednotného a vysvětlujícího univerzálního klíče
8. eklekticismus

Nyní si představíme náboženské skupiny, které působí v České republice. Jedná se o výběr těch skupin, které jsou buď početné, nebo něčím zajímavé. To, že jim věnujeme větší pozornost, nijak neimplikuje, že by byly nebezpečné, přesto na některé kontroverzní momenty poukážeme (čerpáme ze zdrojů uvedených v seznamu literatury a ze zkušeností autorek textu).

**Společenství svědků Jehovových (jehovisté).** Hlavním bodem jehovistického učení je očekávání nadcházejícího konce světa, jehož součástí bude soud nad světem, armagedonská bitva a nástup Božího království na obnovené Zemi. V ČR se k jehovistům hlásí 13 000 osob (podle sčítání lidu, domů a bytů v roce 2011). Proslulí jsou zejména neúnavnou misijní činností, kdy obcházejí domácnosti a nabízejí náboženskou literaturu, mimo jiné vlastní časopis Strážná věž, a také intenzivním studiem Bible.

Jehovisté byli u nás perzekvováni během 2. světové války i pozdějšího komunistického režimu. Důvodem perzekuce bylo jednak striktní odmítání vojenské služby, jednak neúčast na politickém životě a odmítání jakékoliv formy „uctívání“ státu a jeho symbolů. V roce 1993 se jehovisté stali státem registrovanou náboženskou společností, což rozpoutalo diskuse nad některými dalšími body jejich vírouky. Zejména se hovořilo (a dodnes hovoří) o odmítání krevní transfuze, i v případě, kdy to je nezbytně nutné pro záchranu života – dnes jehovisté uvádějí, že jde o osobní rozhodnutí každého jednotlivce, nicméně i nadále v jejich volně šířených materiálech nacházíme oceňování odmítnutí krve a krevních derivátů. Problematickou může být i „nadřazenost Božího zákona“, což v praxi znamená, že jehovisté v případě střetu Božích a světských zákonů jednoznačně upřednostňují Boha jako jedinou autoritu.

Možné problémy: Jehovisté neslaví obecně sdílené církevní ani státní svátky, odmítají i oslavu narozenin. To přináší problémy zejména dětem, které tak nemohou s vrstevníky sdílet například Vánoce nebo narozeninové oslavy, což je ve výsledku značně vyděluje z kolektivu. Dalším rizikem je zranění vyžadující krevní transfuzi. Ačkoliv Ústavní soud v roce 2004 rozhodl, že může dokonce dojít i k omezení rodičovských práv, přesto jde stále o problém, přičemž řada jehovistů raději děti nepouští na školní výlety, čímž jsou děti dále izolovány.

**Církev Ježíše Krista Svatých posledních dní (mormoni).** Učení vychází z protestantských tradic, přičemž důležitou roli hraje mormonská nauka o historii ztracených izraelských kmenů v Americe (tomu je věnován spis „Kniha Mormon“), o Ježíšově založení církve v Americe nebo o poslušnosti „žijícímu prorokovi“ – prezidentovi církve.

Skupina byla založena Josephem Smithem v USA v roce 1830. Od samého počátku se potýkala s problémy, přičemž hlavním důvodem bylo schvalování mnohoženství, které (nejen) puritánská Amerika striktně odmítala. Mnohoženství bylo odvoláno



v roce 1890, ale zůstaly ještě minimálně dva problémové body: rasismus (církve odmítala přijímat černochoy, protože být černochem bylo podle jejich názoru Božím trestem) a také nábožensky motivované násilí („smíření krve“, trestání těch, kdo vystoupí proti církvi – od něj se sice upustilo už koncem 19. století, přesto na případy takového chování narážíme i ve 20. století).

U nás mormoni působí oficiálně od roku 1929, ale v roce 1950 je komunisté zakázali a k obnově došlo v roce 1990. V současné době se k mormonům hlásí necelá tisícovka osob (925 ve sčítání v roce 2011) a nejvíce jich je v Praze a v Brně.

Možné problémy: Mormoni jsou církví, která se mimo jiné zaměřuje na poskytování preventivních programů v oblastech, které jsou neslučitelné s jejich náboženským přesvědčením (odmítají samozřejmě drogy a předmanželský sex, ale i např. kávu). Nelze vyloučit, že se mezi americkými lektory, kteří u nás také vyučují, může objevit někdo z tzv. Pravé Církve Ježíše Krista Svatých posledních dní, kteří patří k extremistickému křídlu, v USA hlavním proudem mormonů odmítanému. Tito „praví“ mormoni totiž zastávají některé z kritizovaných staromileckých názorů, včetně „smíření krve“. Na druhé straně je toto riziko v podstatě mizivé, protože jejich výskyt na evropské půdě nebyl prozatím zaznamenán.

**Společenství Ducha Svatého pro sjednocení světového křesťanstva (Církev sjednocení; moonisté).** Hnutí vycházející z učení kontroverzního reverenda Moona, který se prezentoval jako vyvolený, který má dokončit Ježíšem započaté dílo a nastolit Boží království na Zemi. Ve skutečnosti jde o organizaci s mnoha názvy, která zaštiťuje kromě věrouky také politické, společenské a ekonomické aktivity. Zejména metody náborů nových členů jsou v případě moonistů považovány za problematické. Noví členové jsou často k církvi lákáni pod zcela jinou záminkou, a navíc je proti nim používána manipulativní technika „bombardování láskou“, která je silně neetická. Skupina, respektive nedávno zesnulý Moon, je již dlouhodobě obviňována z ekonomického zneužívání svých členů a také z totalitních praktik. Mediálně nejvděčnějším momentem moonistického učení jsou „hromadné svatby“, kdy reverend Moon oddával až tisíce párů svých následovníků, které předtím – prostřednictvím Boží inspirace – spojil dohromady skrze země a kontinenty, což často zavánělo tradicí „domluvených“ sňatků.

V současné době je Církev sjednocení ve velkých problémech, protože na podzim 2012 zemřel reverend Moon a stále není jasné, kdo se stane jeho nástupcem.

Možné problémy: Skupina byla jako velmi riziková vnímána především v 90. letech, kdy se zde snažila plně etablovat a získávat nové členy i technikami náboru, které lze označit za silně manipulativní a ohrožující psychické zdraví. Jako velký problém byla vnímána i snaha předáků moonistů separovat a izolovat nové členy od jejich rodin a předešlého života. Hlavním problémem však bylo to, že velmi často nebylo zjevné, zda nabízená aktivita (například programy protidrogové prevence, vzdělávání problémových dětí nebo péče o mladistvé matky) je garantována právě Církví sjednocení. V současné době mají moonisté svá střediska v Praze, Brně, Olomouci a Plzni.

**Scientologická církev (scientologie).** Organizace založená americkým spisovatelem sci-fi a dobrodružné literatury Lafayettem Ronaldem Hubbardem, který v roce 1950 vydal základní knihu „Dianetika“. Scientologové věří, že člověk může studiem získat vlastní nesmrtelnost tím, že přetne koloběh zrození a smrti, do nějž jsme vstoupili v minulosti. Každý z nás je totiž Thétanem, který má božské schopnosti (vysokou inteligenci, absolutní zdraví apod.), ale tyto schopnosti jsou omezeny zábrany mysli



vzešlymi z našich minulých životů. A právě tyto zábrany, které nám v současnosti komplikují život, lze odstranit pomocí vhodných metod, především auditingem.

V případě scientologie je problematické především využívání pseudoterapeutických metod a také pro podezření z využívání manipulativních technik, které mohou vést až k destrukci osobnosti. Spor je však veden i ze strany scientologů proti moderní psychiatrii, kterou obviňují především z nevhodného používání psychofarmak.

Scientologická církev je také často zmiňována v médiích, protože se k ní hlásí řada známých osobností – například Tom Cruise nebo John Travolta.

V České republice sídlí scientologové v Dianetickém centru v Praze, pobočky mají i v Brně a Plzni; počet členů je obtížné odhadnout, ale aktuálně u nás nepřesahuje několik desítek aktivních jedinců.

Možné problémy: Scientologové jsou obviňováni z využívání neetické metody při získávání nových členů, kterým slibují mimořádné pokroky v jejich životech (dokonce čelili obvinění z klamavé reklamy).

V poslední době se hodně hovoří o jazykové škole LITE, protidrogovém programu Narconon nebo o organizaci usilující o diskreditaci psychiatrie s názvem Občanská komise pro lidská práva – i tady často platí, že je nabízena primárně jiná služba, než která je posléze zájemci poskytnuta.

**Satanismus.** Jedná se o organizačně i myšlenkově zcela nejednotný proud různých směrů a hnutí, které spojuje především uctívání „padlého anděla“ Satana, jenž je chápán jako faktický protiklad a odpůrce Boha. Jde o historický koncept, který se neustále vyvíjel, nicméně v současné době je především anglosaský svět ovlivněn satanismem, jak jej prezentoval velekněz Anton Szandor La Vey, který v roce 1966 (o Valpuržině noci, 30. dubna) založil Církev Satanovu a poté vydal „Satanskou bibli“ (v 90. letech vyšla i v českém překladu). Satanismus (nebo řada jeho symbolů – číslice „666“ označující Antikrista, obrácený kříž, pentagram apod.) je součástí mnoha krvavých zločinů. Ovlivňuje nejen kulturu (inspiroval malíře, spisovatele a hudebníky, například blackmetalovou hudbu), ale i společnost jako takovou. Rozhodně jej nelze ztotožňovat pouze s čarodějnictvím, ďáblem nebo lidskými oběťmi, ale přesto právě tyto fenomény jsou pro řadu lidí tím nejpřitažlivějším.

Satanismus, respektive jeho uctívání temnoty a smrti inspirovalo také řadu dalších směrů, včetně například nyní oblíbeného fenoménu „Gothic“ – tedy uctívání „temného umění s nádechem smrti“. S tím souvisí i vlna zvýšeného zájmu o taková témata, jako jsou upíři, vlkodlaci nebo zombie.

Možné problémy: V současné době nejsou rizikem ani tak lidské oběti nebo vraždy ve jménu Satana, ale spíše komerční zneužívání touhy mladistvých po něčem zakázaném a tajemném. Dochází tak ke zneužívání návykových látek (především marihuany), alkoholu, k rizikovému sexuálnímu chování, ale může hrozit také sebevražedné jednání u těch dospívajících, kteří se příliš ztotožní s literárními postavami a touží po smrti a osudu upíra.





<b>Rizikové a protektivní faktory</b>	Přehled hlavních rizikových faktorů (základních potřeb člověka a nabídek sekt k jejich alespoň zdánlivému naplnění); <a href="http://www.cpons.cz/priciny.htm">http://www.cpons.cz/priciny.htm</a> :			
	<b>Rizikové faktory Potřeba jedince</b>	<b>Rizikové faktory Nabídka sekty</b>	<b>Doména</b>	<b>Protektivní faktory</b>
	někam patřit (společensví, parta, kolektiv)	přátelství, „dokonalé“ vztahy	rodina, škola, společnost	<b>Osobnost:</b> Zdravé sebevědomí a sebepojetí Pocit moci nad svým životem
	být přijímán jako osobnost (prosadit se)	lichocení, obdiv („love bombing“)	rodina, škola	
	ulehčit si v odpovědnosti za své rozhodování	jasné vedení, šablony – stačí plnit	osobnost	<b>Rodina:</b> Bezpodmínečné přijetí dítěte Demokratický styl výchovy (svoboda názorů, postojů) Hodnotový systém
	altruismus (pomoci druhým)	služba, podíl na záchraně světa	osobnost	
	založit kvalitní rodinu	zaručené recepty na dokonalou rodinu	rodina, škola	
	poznávat, vědět víc, vzdělávat se	studium, kurzy, meditace, vyšší vědomí	škola	<b>Škola:</b> Kritické myšlení Smysluplné trávení volného času Informace o existenci a rizicích sekt
	zásady zdravého života	zásady života v souladu s přírodou	škola	
	touha po moci	možnost růstu v hierarchii sekty	osobnost	
	ovlivnit osud ve svůj vlastní prospěch	metody, techniky, principy jeho ovládní	osobnost	
	orientace v nepoznaném – magickém, mystickém, záhady	možnost prožít, porozumět a ovládat to	osobnost	<b>Společnost:</b> Realizace programů primární prevence Informace o existenci sekt a jejich rizicích
	zasloužit si své spasení	úkoly, úkony (plněním – zdánlivá jistota)	osobnost	
	nalézt smysl života	konkrétní a konečné naplnění této potřeby	osobnost	
zbavit se stereotypu, nespokojenost s konzumem	zvláštní, alternativní životní styl	osobnost		
<b>Síť partnerů, spolupráce v komunitě, kraji</b>	<p><b><i>U každého podezření o výskytu daného jevu by měly být vždy informovány tyto osoby:</i></b></p> <ul style="list-style-type: none"> <li>• ředitel školy/školského zařízení</li> <li>• rodiče/zákonný zástupce</li> <li>• třídní učitel</li> </ul> <p>V odůvodněných případech je možné kontaktovat tato pracoviště:</p> <ul style="list-style-type: none"> <li>• školní poradenské pracoviště (školní psycholog, školní metodik prevence, výchovný poradce, speciální pedagog)</li> <li>• PPP (pedagogicko-psychologická poradna)</li> <li>• SVP (střediska výchovné péče)</li> <li>• OSPOD (oddělení sociálně právní ochrany dětí)</li> <li>• Policie ČR</li> <li>• Linka důvěry</li> </ul>			





<b>Legislativní rámec</b>	Zákon č. 561/2004 Sb., o předškolním, základním, středním, vyšším odborném a jiném vzdělávání (školský zákon), ve znění pozdějších předpisů (který řeší, jaké vnitřní předpisy musejí být ve škole dodrženy) Zákon č. 89/2012, občanský zákoník, § 655 - § 975 rodinné právo Zákon č. 359/1999 Sb., o sociálně-právní ochraně dětí, ve znění pozdějších předpisů (ohlašovací povinnost) Strategie prevence rizikových projevů chování u dětí a mládeže v působnosti resortu školství, mládeže a tělovýchovy na období 2012–2015
<b>Typ prevence (specifická, nespecifická)</b>	Negativní působení sekt: i přes diskusi o tom, jaká kritéria jsou pro definici sekty přijatelná, a jaká nikoli, chápeme z hlediska prevence tuto oblast jako soubor psychologických, sociálních, ekonomických a dalších důsledků působení sekty. <b>Z hlediska prevence je klíčová oblast důsledků pro duševní a somatické zdraví, sociální postavení, ekonomickou oblast, ojediněle též trestně-právní důsledky (nabádání či podpora trestné činnosti páchané v zájmu sekty).</b>  Primární prevence na školách: <ol style="list-style-type: none"><li>1) seznámit žáky s riziky a praktikami (myšlenkovou ideou) těchto (různých) skupin</li><li>2) umět zmapovat existenci (skutečnost) a základní charakteristiku konkrétních sekt v České republice</li><li>3) naučit žáky rozlišovat mezi sektou a tradičním náboženstvím a možnostmi pojetí/výkladu tradičních náboženství</li><li>4) vymezit pojem sekta, jeho významové roviny</li><li>5) seznámit žáky s možnými riziky vstupu do sekty a s procesem závislosti na sektě (manipulace, pronásledování, pocity viny a méněcennosti, zmocňování se majetku členů, využívání profesního či mocenského postavení členů apod.)</li><li>6) zabývat se základními předpoklady inklinace lidí k těmto skupinám (osobní krize – potřeba bezpečí, potřeba spirituálního rozměru, sociálního kontaktu, emoční a intelektová vyzrálost)</li><li>7) umět diskutovat se žáky o dané tematice a snažit se odpovědět na případné dotazy</li></ol>
<b>Jak postupovat</b>	Vždy platí základní pravidla primární prevence: <ul style="list-style-type: none"><li>• vždy naslouchejte svým žákům a studentům, mějte přehled o tom, jaké jsou mezi nimi aktuální informace – tedy co čtou, co poslouchají nebo co sledují v televizi;</li><li>• nikdy striktně nekažte a neodsuzujte, spíše vysvětlujte a snažte se o posilování pouta důvěry;</li><li>• vyhýbejte se tomu, abyste nějaká témata tabuizovali – mluvit se dá i o satanismu, jde jen o to, jak;</li><li>• snažte se vždy poskytovat co nejobjektivnější informace za využití všech dostupných uvedených zdrojů;</li><li>• nesnažte se vnucovat „správný“ pohled na věc a nechte zaznít i jiné názory – nejlépe v moderované diskusi;</li><li>• nikdy nezesměšňujte nebo nedegraduujte (nejen mediální) „idoly“;</li><li>• máte-li podezření, že se ve vašem okolí objevil nějaký problém z této oblasti, vždy se snažte získat co nejvíce informací, než začnete jednat;</li><li>• pokud už se rozhodnete jednat, vždy se to snažte konzultovat s odborníky.</li></ul>

**Možnosti  
a limity  
pedagoga**

Často se setkáváme s případy, kdy je dítě (žák) pod silným vlivem rodiče-sektáře, což samozřejmě determinuje možnosti jeho pohledu na okolní svět. Takový mladý člověk může začít hledat alternativu k dosavadnímu způsobu svého života. Je na učitelích, aby byli připraveni mu poskytnout oporu, pokud ji u nich bude hledat, a aby byli schopni mu zprostředkovat vnější realitu. Nikdo však nemá právo na to, aby měnil názory kohokoli jiného násilím či sankcemi jen proto, že jeho pohled je odlišný od toho majoritního.

Je také nezbytně nutné si uvědomit, že u velké části mladistvých, kteří ostentativně demonstrují svoji příslušnost např. k satanistům, jde o pózu úzce související s touhou odlišit se od ostatních, být „in“ a případně i provokovat. Než tedy vyhledáte pomoc odborníka pro takového „satanisty poblouzněného“ žáka, je lepší si s ním pohovořit a zjistit, zda se nejedná právě o demonstrativní projev.

Pokud se však mezi vašimi žáky objeví někdo, kdo vykazuje průkaznější znaky příslušnosti k některé sektě (může jít o fyzické znaky – symboly, změny oblečení, účesu, ale také o psychickou změnu, která je hůř vystopovatelná – změny chování, nevyrovnanost, přílišná introvertnost, noví známí a přátelé, o nichž žák odmítá mluvit, změna zájmů, komunikačních schopností atd.), je lepší se s ohledem na osobnost žáka pokusit zjistit, o jakou skupinu jde, jak dlouho je s ní dotyčný v kontaktu, jak silně je do hnutí zapojen, jaký je jeho současný vztah k okolí, zda je ochoten mluvit o své nové příslušnosti, ale především: chovat se k němu jako k člověku, na kterém nám záleží, nesnižovat jeho inteligenci, k ničemu ho nenutit, nevyhrožovat, nevydírat, nepoučovat, nestrašit následky a především mu dát najevo, že budeme vždy nablízku, pokud si bude chtít promluvit – tedy to, že jsme na jeho straně. Pokud dotyčný začne hledat pomoc, je dobré se obrátit na odborníky.

- a) Pokud je rodina členem společenství se znaky sekty a není podezření na zanedbávání péče či jiný trestný čin vůči dítěti, není možné ze strany pedagoga ovlivnit zapojení dítěte do tohoto společenství.
- b) Pedagog si musí stanovit své cíle, kterých může ve své pomoci dosáhnout (zejména předávat informace o rizicích sekt, nerozbít s dítětem vzájemný vztah apod.).
- c) Je nutné, aby si pedagog zachoval chladnou hlavu a vyhnul se nepřiměřenému tlaku na žáka; čím větší je tlak ze strany pedagoga, tím větší je destrukce vztahu ve směru k dítěti i od něj.
- d) Nesnažit se „pravdivě argumentovat“, je to zbytečné.
- e) Zachovat si „životní optimismus“ (vyhledat jiné pedagogy, co mají stejný problém ve třídě, radit se s nimi, sdílet i jejich názory, snažit se být přes veškeré vyčerpání trpělivý a vyčkávat, nezapomenout stále žít také „svůj“ život).

Viz Miovský, Skácelová (2012): *Návrh doporučené struktury minimálního preventivního programu prevence rizikového chování pro základní školy* (část Sekty – informace, dovednosti, kompetence).

**Užívání náboženských symbolů ve školách:**

V českých právních předpisech není žádným způsobem omezeno nošení náboženských symbolů ve veřejném prostoru, tedy ani ve škole, což vyplývá ze Zprávy o šetření veřejné ochránkyně práv Mgr. Anny Šabatové, Ph.D. Sp. zn.: 173/2013/DIS/EN (blíže zde: [http://www.ochrance.cz/fileadmin/user\\_upload/DIS\\_KRIMINACE/Kauzy/vzdelavani/173-13-DIS-EN.pdf](http://www.ochrance.cz/fileadmin/user_upload/DIS_KRIMINACE/Kauzy/vzdelavani/173-13-DIS-EN.pdf) ). Žák/yně tedy může ve



	<p>školním prostředí nosit/užívat náboženské symboly, avšak jen tehdy, pokud nezvyšují riziko ohrožení zdraví žáka či ostatních, či neznemožňují výkon určité činnosti. Nedoporučuje se tak např. nošení řetízků při hodinách tělesné výchovy aj. Nošení muslimských šátků (hidžábu) by nemělo především ohrožovat bezpečnost nositelů atd.</p>
<b>V jakém případě vyrozumět Polici ČR/OSPOD</b>	<p>Pokud má pedagog jistotu, že byl spáchán trestný čin, má ze zákona povinnost obrátit se na orgány činné v trestním řízení; pokud má takové podezření, zákon určuje školskému zařízení za povinnost nahlásit tuto skutečnost obecnímu úřadu, tedy sociálnímu pracovníkovi z orgánu sociálně právní ochrany dětí (OSPOD). V případě, že rodiče/zákonní zástupci odmítají spolupracovat se školou a odmítají se účastnit výchovných komisí, je škola opět oprávněna vyrozumět OSPOD.</p>
<b>Doporučená literatura, odkazy</b>	<p><b>Literatura:</b></p> <p>ALLAN, J. a kol.: <i>Víra a vyznání</i>. Bratislava, 1993.</p> <p>BARETT, D. V.: <i>Sekty, kulty, alternativní náboženství</i>. Ivo Železný, 1998.</p> <p>ENROTH, R. a kol.: <i>Za novými světy: Průvodce sektami a novými náboženstvími</i>, EELAS, 1995.</p> <p>ERIKSON, E. H.: <i>Dětství a společnost</i>. Argo 2002.</p> <p>GOLEMAN, D.: <i>Waking Up – Early Warning Signs for the Detection of Spiritual Blight</i>. Elements Book, New York 1988</p> <p>HASSAN, S.: <i>Jak čelit psychické manipulaci zhoubných kultů</i>. Nakladatelství Tomáše Janečka, 1994.</p> <p>HORA, L.: <i>Problematika tzv. alternativní religionizity a jejího podílu na formování životní orientace mládeže</i>. Karolinum, 1995.</p> <p>KOUČKÁ, P.: Proč podléháme sektám?, <i>Psychologie dnes</i>, č. 10, říjen 2007.</p> <p>LUŽNÝ, D.: <i>Nová náboženská hnutí</i>. Masarykova univerzita, 1997.</p> <p>MIOVSKÝ, M., SKÁCELOVÁ, L. a kol.: <i>Návrh doporučené struktury minimálního preventivního programu prevence rizikového chování pro základní školy</i>. Klinika adiktologie UK 1. LF a VFN, Togga, 2012.</p> <p>MISAUEROVÁ, A. a VOJTÍŠEK, Z.: <i>Dětství a sekta</i>, Praha, 2006.</p> <p>NOVOTNÝ, A. a VOJTÍŠEK, Z.: <i>Základní orientace v nových náboženských směrech</i>. Oliva, 1994.</p> <p>PORTERFIELDOVÁ, K.: <i>O sektách</i>. NLN, 1997.</p> <p>REMEŠ, P.: <i>Nebezpečné virózy</i>. AD, 1992.</p> <p>REMEŠ, P.: <i>Mentální programování jako průvodní jev nového sektářství</i>. Religio, 1994.</p> <p>ŘÍČAN, P.: <i>Psychologie náboženství</i>, Portál, 2002.</p> <p>SEKOT, A.: <i>Sociologie náboženství</i>. Svoboda, 1985.</p> <p>SCHAEFER, R. T.: <i>Sociology</i>, McGraw-Hill, New York, 1989</p> <p>ŠKVAŘIL, R.: <i>Had leze z díry</i>. Talpress, 1995.</p> <p>ŠTAMPACH, O.: <i>Sekty a nová náboženská hnutí</i>. Oliva, 1995.</p> <p>VOJTÍŠEK, Z.: <i>Encyklopedie náboženských směrů v České republice</i>. Portál, 2004.</p> <p>VOJTÍŠEK, Z.: <i>Pastorační poradenství v oblasti sekt a sektářství</i>. L. Marek, 2005.</p> <p><b>Internetové odkazy:</b></p> <p><a href="http://sekty-cz.webs.com/problematikasekt.htm">http://sekty-cz.webs.com/problematikasekt.htm</a></p> <p><a href="http://www.sekty.cz/www/index.php">http://www.sekty.cz/www/index.php</a></p>



<http://www.prevence-praha.cz/sekty?start=2>

<http://cpons.webpark.cz/>

<http://www.kapezet.cz/index.php?object=General&articleId=158&leveMenu=0>

<http://www.kapezet.cz/index.php?object=General&articleId=97&leveMenu=>

<http://charlijen.net/wp->

[content/uploads/N%C3%A1bo%C5%BEenstv%C3%AD\\_a\\_sekty\\_v\\_%C4%8CR.pdf](content/uploads/N%C3%A1bo%C5%BEenstv%C3%AD_a_sekty_v_%C4%8CR.pdf)



Čj.: MSMT-1999/2015

## CO DĚLAT, KDYŽ – INTERVENCE PEDAGOGA

### Rizikové chování ve školním prostředí – rámcový koncept

Příloha č. 18

#### Rizikové sexuální chování

Autor: PhDr. Iveta Jonášová, Ph.D.

#### Typ rizikového chování

Rizikové sexuální chování může negativně ovlivňovat jedince, který se ho dopouští, a to jak v čase, kdy se odehrává, tak i v budoucnosti. Následně se může projevit ve vývoji psychiky (např. posun hodnot, posílení manipulativních schopností, oploštělost emocionality), v psychologicko-sexuologické oblasti (např. psychosexuální nezralost, preference patologických sexuálních aktivit, upřednostňování virtuálního erotického materiálu před normálním lidským kontaktem, nejasná, resp. nevyhraněná sexuální orientace apod.), ve zdravotní (např. pohlavně přenosné nemoci včetně HIV/AIDS, narkomanie) a sociální oblasti (navazování neadekvátních sociálních vazeb, ztráta vztahů nebo nekvalitní vztahové vazby, problémy v rodině atd.)

K rizikovému sexuálnímu chování patří předčasný začátek pohlavního života (do této skupiny řadíme také zvýšenou konzumaci pornografie před 15. rokem života), vysoká frekvence pohlavních styků, náhodné známosti, promiskuita, prostituční chování, prezentování vlastních explicitně erotických materiálů na internetu, krvavé sexuální praktiky, vaginální, anální a orální styk bez použití kondomu mimo dlouhodobé partnerství, kde se předpokládá věrnost partnerů.

V širším slova smyslu se k rizikovému sexuálnímu chování pojí i další faktory, například asociální chování, agresivita, nadužívání alkoholu a drog. Výskyt pohlavních chorob je do značné míry indikátorem společenských a výchovných jevů. V prevenci je nutné vycházet z epidemiologie STD (Sexually Transmitted Disease = Sexuálně přenosné choroby) a HIV v dané geografické oblasti a kulturního a sociálního prostředí cílové skupiny. (Výskyt nově infikovaných virem HIV, způsobujícím dosud nevyléčitelné a smrtelné onemocnění AIDS, v ČR bohužel v posledních letech stoupá. V ČR evidujeme nejvyšší procento nově nakažených mužů praktikujících sex s muži v přepočtu na obyvatele v rámci celé EU.)

**Dítě může být buď aktivním konatelem rizikového sexuálního chování, nebo jeho obětí.**

U dětí a dospívajících mohou na rizikovost upozornit jednak nevhodné sexuální projevy, jakými jsou například nutková masturbace nebo atypický sexuální vývoj (je potřeba je odlišit od projevů normální sexuální zvědavosti, experimentace s vlastním tělem i tělem druhých dětí), jednak projevy nesexuální, které se následně mohou rozvinout až do sexuální deviace. **U chlapců může docházet k nárůstu fyzické agrese, u dívek spíše k sebepoškození.**

Na riziko sexuálního rizikového chování nás může upozornit tzv. „**triáda symptomů**“: noční pomočování i po dvanáctém roce života, krutost ke zvířatům a žhářství.





	<p><b>Projevy sexuální deviace je třeba podchytit včas</b> a také dítěti včas poskytnout adekvátní pomoc; jediné tak je možné předejít spáchání trestného činu.</p> <p><b>Primární prevencí se rozumí hlavně vytváření zdravých postojů</b>, které následně ovlivňují chování jedinců (případně i změnu postojů), a to ještě dříve, než k sexuálnímu rizikovému chování skutečně dojde. Právě <b>tento druh prevence je zejména v kompetenci škol a jejich pedagogů</b>, kteří pro tuto činnost vytvářejí dobrý prostor. <b>Ostatní, explicitnější vyjádření sexuálního rizikového chování u dětí již vyžaduje spolupráci s dalšími odborníky.</b></p>
Východiska	<p>Za sexuální rizikové chování je považován soubor behaviorálních projevů doprovázejících sexuální aktivity a vykazujících prokazatelný nárůst zdravotních, sociálních a dalších typů rizik. Může se přitom jednat o fenomény v populaci relativně frekventované (například nechráněný pohlavní styk při náhodné známosti, výrazně promiskuitní chování, rizikové sexuální praktiky, kupříkladu v nevhodných hygienických podmínkách). Může také docházet ke kombinaci více typů rizikového chování, např. ke kombinaci užívání návykových látek a rizikového sexu. Patří sem také různé nové fenomény přinášející riziko i jiných než pouze zdravotních dopadů, jako je například zveřejňování intimních fotografií na internetu či jejich zaslání mobilním telefonem, ev. nahrávání na video se zvýšeným rizikem zneužití takového materiálu.</p> <p><b><u>Sexuální orientace (heterosexuální i homosexuální)</u></b> je celoživotní, neměnný, nositelem nezapříčiněný a nezvolený stav výlučné nebo převažující erotické a citové preference osob daného pohlaví.</p> <ul style="list-style-type: none"><li>- Rozhodující pro rozpoznání sexuální orientace jsou erotické představy, sny, fantazie a kvalita erotické citové náklonnosti – zamilovanosti.</li><li>- Sexuální orientace není otázkou volby, ale je podmíněná, především biologicky.</li></ul> <p>V roce 2000 vydala Americká psychiatrická asociace (APA) dokument, v němž nedoporučuje léčení homosexuality jako vědeckou metodu, protože chybí dostatečně prokazatelné studie o účinnosti léčení. Odmítá považovat homosexualitu za stav vyžadující léčbu.</p> <ul style="list-style-type: none"><li>- Za zdravotní poruchu je považována <b>pouze</b> orientace, s níž její nositel není vyrovnán, nebo také nejistota v sexuální orientaci.</li><li>- Bisexualitu <b>nechápeme jako sexuální orientaci</b>, ale jako schopnost sexuálního chování a atrakce k příslušníkům obou pohlaví, popř. jako formu náhražkového sexuálního chování.</li><li>- Sexuálně rizikové chování se může pojit s heterosexuálním, homosexuálním i bisexuálním chováním.</li></ul> <p><b><u>SEXUÁLNÍ ODCHYLKY</u></b></p> <p><b><u>Pohlavní identita</u></b></p> <p>Pohlavní identita vyjadřuje subjektivně vnímaný pocit sounáležitosti, či naopak rozpor s vlastním tělem, jeho primárními a sekundárními pohlavními znaky a se sociální rolí přisuzovanou danému pohlaví.</p> <ul style="list-style-type: none"><li>• <b>Transsexualita</b> je definována jako stav jedince, který si přeje žít a být akceptován</li></ul>





jako příslušník opačného pohlaví.

FtM ... female to male

MtF ... male to female

- zevní projevy pohlavní identity nazýváme **pohlavní rolí**
- podstatou transsexualismu jako poruchy pohlavní identity nejsou charakteristiky sexuální, ale charakteristiky pohlavní role

**Sexuální deviace (parafilie)** jsou poruchy sexuální preference – charakterizované sexuálními impulzy, fantaziemi nebo praktikami, které jsou neobvyklé, deviantní nebo bizarní.

*Deviace v aktivitě:* poruchy ve způsobu dosahování sexuálního vzrušení a uspokojení voyeurismus, exhibicionismus, frotérismus, tušérství, patologická sexuální agresivita, agresivní sadismus, sadismus a masochismus

*Deviace v objektu:* kvalitativní poruchy sexuální motivace charakterizované neadekvátním zaměřením erotické touhy pedofilie, fetišismus, transvestitismus, nekrofilie, zoofilie

### **SEXUÁLNĚ PŘENOSNÁ ONEMOCNĚNÍ** **(STD – Sexually Transmitted Diseases)**

- ženy jsou vůči STD zranitelnější než muži a u mnohých z nich nákaza probíhá nepozorovaně
- **jediným ochranným prostředkem** vůči STD je **kondom** (důležité je vědět, že existuje, a v případě potřeby také vědět, jak s ním zacházet)

#### **Psychosociální aspekty STD:**

- obava z přenosu onemocnění
- strach z opakovaného výskytu
- pocity viny
- obavy z reakcí sexuálního partnera
- rozpady partnerských vztahů
- sexuální dysfunkce
- stigmatizace nebo sociální vyloučení

#### **Prevence STD**

- vzdělávání nejen ohrožených skupin a poskytování poradenství o způsobech, jak předcházet STD změnami v sexuálním chování (zejména tento aspekt prevence spadá do kompetence pedagoga)
- vytváření a podpora zdravých postojů k vlastnímu tělu, mezilidským vztahům i sexu jako takovému (i zde sehrává škola významnou roli)
- identifikace infikovaných osob, které samy nemají potřebu vyhledat zdravotní péči; bez ohledu na to, zda ony samy na sobě příznaky pozorují, či nikoliv (pedagog může identifikovat riziko a symptomy STD a informovat dítě/rodiče o možnostech dalšího postupu – doporučit odborníky)
- účinná diagnostika a léčba infikovaných osob
- vyšetření, léčba a poradenství poskytované sexuálním partnerům



infikovaných osob

- preexpoziční vakcinace osob s rizikem nákazy STD v případech, kdy je vakcína k dispozici
- testování STD zajišťuje obvodní lékař, venerolog, infekční oddělení, gynekolog/urolog a speciální organizace (např. Česká společnost AIDS pomoc, která provozuje Dům světla a poskytuje preventivní služby)

#### ***Základní principy prevence STD ve škole:***

- preventivní programy přizpůsobit věku a vzdělání cílové skupiny (informovat o formě ochrany před STD; o právech dítěte a důstojnosti člověka; o tom, co je sexuální zneužívání a rizikové sexuální chování; podporovat tvorbu zdravých postojů k vlastnímu tělu, vztahům a sexuálnímu chování; minimalizovat projevy nesnášenlivosti, předsudky apod. v oblasti vztahů, sexu a sexuální orientace)
- zabezpečit lepší spolupráci školy a rodiny
- propojit zdravotní, sociální a výchovné intervence

#### **Ohrožené osoby**

- mladiství (jsou biologicky náchylnější k infekci, praktikují častěji nechráněné pohlavní styky, mají častěji krátkodobé vztahy a často odmítají návštěvu zdravotnických zařízení)
- děti (sex s osobou mladší 15 let je trestný čin)
- homosexuální muži a ženy

**ANTI-KONCEPCE (kontracepce)** je souhrnný název pro metody, které způsobují dočasnou a vratnou ztrátu schopnosti oplodnění, a tak brání vzniku neplánovaného těhotenství.

#### **NÁVYKOVÉ LÁTKY A SEX**

#### **Společné rysy u pravidelných konzumentů drog (s ohledem na rizikové sexuální chování):**

- vyšší frekvence dokončených sexuálních styků (penis ejakuluje v pochvě)
- nižší průměrný věk prvního sexuálního styku
- více zkušeností se sexuálním stykem s prostitutkou či prostitutem v porovnání s jedinci nemajícími zkušenost s abúzem
- častější sexuální dysfunkce, potíže a pohlavní nemoci v anamnéze

#### **Hlavní okruhy vlivu užívání psychoaktivních látek na sexuální chování a rizika s tím spojená (WHO):**

- přenos infekce HIV a dalších sexuálně přenosných nemocí
- vlivy na sexuální aktivitu a partnerství, včetně přenosu infekčních nemocí na partnera neužívajícího drogy
- nechtěné těhotenství
- komplikace a obtížné zvládnání těhotenství
- vertikální přenos sexuálně přenosných chorob (tedy z matky na dítě během těhotenství či porodu)
- novorozenecký abstinenční syndrom



	<ul style="list-style-type: none"> <li>- nedostatečný přístup ke zdravotním službám v oblasti sexuálního chování</li> </ul> <p><b><u>Psychoaktivní látky ovlivňují (dle WHO):</u></b></p> <ul style="list-style-type: none"> <li>- sexuální apetenci a aktivitu</li> <li>- bezpečnost sexuálního chování – především užívání kondomu</li> <li>- sexuální vztahy</li> <li>- výběr sexuálních partnerů</li> <li>- sociální a fyzické prostředí, ve kterém dochází k užívání psychoaktivních látek, se překrývá s prostředím, kde jsou dojednávány sexuální styky a v němž je vysoký výskyt prostituce i využívání jejich služeb</li> </ul>		
<b>Rizikové a protektivní faktory</b>	<b>Rizikové faktory</b>	<b>Doména</b>	<b>Protektivní faktory</b>
	rodinné prostředí (nízký socioekonomický status; rozvod nebo partnerské potíže rodičů; osobnostní patologie jednoho nebo obou rodičů)	<b>rodina, komunita, prostředí</b>	Práce s rodinou, podpora rodiny, doporučení odborných kontaktů pro rodiče k řešení jejich problémů.
	výchova (nedostatečná kontrola; příliš zaměstnaní rodiče; nadměrná restriktivní výchova)	<b>rodina</b>	Snažit se alespoň ve škole vytvářet pozitivní modely fungování rodiny: dítě se může učit dobrému vztahu žák – učitel; jasná pravidla fungování.
	prožitá trauma (úmrťi někoho blízkého; prožití nehody; psychická nemoc v rodině; syndrom CAN)	<b>osobnost</b>	Nabídka <b>psychoterapie</b> (tu může poskytovat pouze specialista s psychoterapeutickým vzděláním, tedy s absolvovaným komplexním psychoterapeutickým výcvikem), vedení k otevřené komunikaci, ale zároveň respektování hranic dítěte ( <b>nedolovat příběh</b> ).
	hendikep (tělesný, psychický nebo i sociální – je-li dítě z minoritní společenské skupiny)	<b>osobnost, komunita</b>	Rozvoj individuálních možností, výchova k respektu a toleranci, rozvoj tvořivosti i obecné vzdělanosti. Pomoc se začleněním se.
	riziková místa (se sníženou možností úniku, špatně osvětlená, malá frekvence pohybu lidí)	<b>prostředí</b>	Učit děti vyhýbat se těmto místům nebo se v nich bezpečně chovat.
	dostupnost pornografie nebo filmů s agresivním obsahem	<b>rodina, komunita, prostředí</b>	Vhodná vrstevnická skupina s přiměřenými



			zájmy a aktivitami (vhodné jsou vazby na zájmové organizace).
	Existují tři základní ukazatele, kdy lze sexuální chování pokládat za škodlivé a kdy by měl učitel zasáhnout: <ol style="list-style-type: none"><li>1. pokud ho dítě neprovádí v soukromí;</li><li>2. pokud vznikne podezření, že při něm nějak zraňuje sebe nebo někoho dalšího;</li><li>3. pokud se ze sexuálního chování stane nutkavé chování (to znamená, že tomu dítě věnuje tolik prostoru, že zanedbává svoje běžné povinnosti, hygienu, přátele, učení a podobně).</li></ol> V případě, že se jedná o patologii rodiny, je vhodné doporučit psychologickou pomoc.		
Sít' partnerů, spolupráce v komunitě, kraji	Je dobré, pokud je možná spolupráce s rodiči. V tomto případě lze, podle závažnosti, řešit vzniklou situaci buď na půdě školy (kde je zastoupena kromě rodičů také instituce školy, například učitelem, případně je přítomen mediátor probíhajícího procesu – např. školní psycholog), nebo – ve složitějších případech – zprostředkovat kontakt rodičů se specializovaným pracovištěm, které <b>nabízí psychologické, terapeutické a poradenské služby</b> rodinám a jejich jednotlivým členům nacházejícím se v obtížné životní situaci. <a href="http://www.csspraha.cz/triangl">http://www.csspraha.cz/triangl</a> V případě, že rodiče nemají zájem řešit situaci, je potřeba navázat spolupráci se školním metodikem prevence, výchovným poradcem, školním nebo klinickým psychologem, kteří by měli operovat s vlastní sítí důležitých kontaktů pro řešení nadstandardních problémů. V jakém případě vyrozumět OSPOD, resp. Policii ČR, viz níže.		
Legislativní rámec	<b><u>TRESTNÍ ZÁKONÍK zák. č. 40/2009 Sb.</u></b> <b>§ 367 Nepřekážení trestného činu</b> <b>(1) Kdo se hodnověrným způsobem dozví, že jiný připravuje nebo páchá trestný čin</b> <hr/> <ul style="list-style-type: none"><li>• nedovoleného přerušení těhotenství bez souhlasu těhotné ženy (<a href="#">§ 159</a>)</li><li>• obchodování s lidmi (<a href="#">§ 168</a>) <i>§ 168 Obchodování s lidmi</i> <i>Kdo přiměje, zjedná, najme, zláká, svede, dopraví, ukryje, zadržuje nebo vydá dítě, aby ho bylo jiným užito</i> <i>a) k pohlavnímu styku nebo k jiným formám sexuálního zneužívání nebo obtěžování anebo k výrobě pornografického díla</i> ... <i>anebo kdo kořistí z takového jednání.</i> <i>Stejně bude potrestán, kdo jinou osobu než uvedenou v odstavci 1 za použití násilí, pohrůžky násilí nebo jiné těžké újmy nebo lsti anebo zneužívá jejího omylu, tísňě</i></li></ul>		



nebo závislosti, přiměje, zjedná, najme, zláká, svede, dopraví, ukryje, zadržuje nebo vydá, aby ji bylo jiným užito k pohlavnímu styku nebo k jiným formám sexuálního zneužívání nebo obtěžování anebo k výrobě pornografického díla,

...

anebo kdo kořistí z takového jednání.

• **znásilnění (§ 185)**

Kdo jiného násilím nebo pohrůzkou násilí nebo pohrůzkou jiné těžké újmy donutí k pohlavnímu styku nebo kdo k takovému činu zneužije jeho bezbrannosti

• **pohlavního zneužití (§ 187)**

Kdo vykoná soulož s dítětem mladším **patnácti** let nebo kdo je jiným způsobem pohlavně zneužije

... spáchá-li čin uvedený v odstavci 1 na dítěti mladším **patnácti** let svěřeném jeho dozoru, zneužívaje jeho závislosti nebo svého postavení a z něho vyplývající důvěryhodnosti nebo vlivu

• **zneužití dítěte k výrobě pornografie (§ 193)**

Kdo přiměje, zjedná, najme, zláká, svede nebo zneužije dítě k výrobě pornografického díla nebo kořistí z účasti dítěte na takovém pornografickém díle

• **týrání svěřené osoby (§ 198)**

Kdo týrá osobu, která je v jeho péči nebo výchově

... a spáchání nebo dokončení takového trestného činu nepřekazí, bude potrestán odnětím svobody až na tři léta.

(2) Kdo spáchá čin uvedený v odstavci 1, není trestný, nemohl-li trestný čin překazit bez značných nesnází nebo aniž by sebe nebo osobu blízkou uvedl v nebezpečí smrti, ublížení na zdraví, jiné závažné újmy nebo trestního stíhání.

(3) Překazit trestný čin lze i jeho včasným oznámením státnímu zástupci nebo policejnímu orgánu; voják může místo toho učinit oznámení nadřízenému.

**§ 368 Neoznámení trestného činu**

**(1) Kdo se hodnověrným způsobem dozví, že jiný spáchal trestný čin**

• **obchodování s lidmi (§ 168),**

• **zneužití dítěte k výrobě pornografie (§ 193),**

• **týrání svěřené osoby (§ 198)**

... a takový trestný čin neoznámí bez odkladu státnímu zástupci nebo policejnímu orgánu nebo místo toho, jde-li o vojáka, nadřízenému, bude potrestán odnětím svobody až na tři léta.

(2) Kdo spáchá čin uvedený v odstavci 1, není trestný, nemohl-li oznámení učinit, aniž by sebe nebo osobu blízkou uvedl v nebezpečí smrti, ublížení na zdraví, jiné závažné újmy nebo trestního stíhání.

(3) Oznamovací povinnost podle odstavce 1 nemá advokát nebo jeho zaměstnanec,



který se dozví o spáchání trestného činu v souvislosti s výkonem advokacie nebo právní praxe. Oznamovací povinnost nemá také duchovní registrované církve a náboženské společnosti s oprávněním k výkonu zvláštních práv, dozví-li se o spáchání trestného činu v souvislosti s výkonem zповědního tajemství nebo v souvislosti s výkonem práva obdobného zповědnímu tajemství.

### **Antikoncepce**

**§ 11, zák. č. 20/1966 Sb. (O péči o zdraví lidu)**

- Nezletilé (do 18 let) dívky mohou samy vyjádřit souhlas s antikoncepcí, souhlas rodičů se nevyžaduje
- U dívek mladších 15 let je situace komplikovaná v tom, že se zjevně připravuje trestný čin pohlavního zneužívání (§ 167 trestního zákona) a podle tohoto paragrafu každý, kdo se o přípravě trestného činu pohlavního zneužívání dozví, je povinen mu zabránit, jinak se sám dopouští trestného činu.

Z hlediska lékařského je ovšem jasné, že když už dívka mladší 15 let souloží, je žádoucí, aby alespoň měla spolehlivou antikoncepci. Situaci lze řešit předpisem hormonální antikoncepce z terapeutických důvodů (např. akné, nepravidelná menstruace).

### **Sterilizace**

Směrnici MZ ČSR č. 1/1972 gynekologové považovali za zastaralou už v době svého vzniku, ale nedaří se ji změnit.

O provedení sterilizace rozhoduje v případě, že se provádí na nemocných pohlavních orgánech za léčebným cílem podle pravidel lékařské vědy, vedoucí lékař oddělení, kde se pacient/ka léčí. V ostatních případech pak sterilizační komise, kterou zřizuje ředitel nemocnice. Sterilizace je možná pouze na žádost nebo se souhlasem osoby, u níž má být provedena, a je možná pouze ze zdravotních důvodů. Vyjmenované indikace jsou velmi přísné.

Na druhé straně lze však sterilizaci provést i ženě, která trvale splňuje podmínky pro umělé přerušování těhotenství ze zdravotních důvodů, které jsou naopak velmi volné. Ty jsou vyjmenovány ve vyhlášce č. 75/1986 Sb. (novelizované vyhlášce č. 467/1992 Sb.).

### **Umělé přerušování těhotenství**

Umělé přerušování těhotenství reguluje zákon č. 66/1986 Sb. a vyhláška č. 75/1986 Sb. (upravená vyhláška 467/1992 Sb.).

Obecně platí, že ženě se uměle přeruší těhotenství, pokud o to písemně požádá a délka těhotenství nepřesahuje 12 týdnů. Žena ve věku 16–18 let žádá o interrupci sama, ale zdravotnické zařízení vyrozumí o provedení interrupce jejího zákonného zástupce.

U žen mladších 16 let se požaduje souhlas rodičů.

### **STD**

K aktuálním právně závazným zákonným normám a metodickým pokynům MZ ČR patří:

- Zákon č. 258/2000 Sb., o ochraně veřejného zdraví
- Vyhláška MZ ČR č. 195/2005 Sb., podmínky předcházení vzniku a šíření infekčních onemocnění
- Směrnice č. 30/1968 Věstníku MZ, o opatření proti pohlavním nemocem, zapsaná





	<p>ve sbírce zákonů - Věstník MZ ČR z prosince 1997, částka 10, standardy vyšetřovacích postupů STD</p>
<b>Typ prevence (specifická, nespecifická)</b>	<p>Nejdůležitějším prvkem primární prevence je VZTAH. Učitel by měl a priori pracovat na vytváření dobrého vztahu s každým dítětem jednotlivě. Když si vytvoří k dítěti dobrý vztah a respektuje ho, je i dítě následně motivováno akceptovat to, co učitel říká. To je obzvláště obtížné s problematickými dětmi v různých oblastech života, avšak právě tyto děti individuální přístup nejvíce potřebují.</p> <p>V neúspěšném dítěti je potřeba podporovat sebevědomí a dopřát mu prostor pro zažití úspěchu, kdykoliv to jde (když ne ve vědomostních aktivitách, tak alespoň prostřednictvím zájmových činností).</p> <p>Následně by se dítě mělo seznámit se základními sexuálními pojmy, mělo by dokázat rozeznat nebezpečí, mělo by znát svá práva a umět je chránit. Dobrá sexuální výchova rozvíjí a pomáhá utvářet nejen chování, ale i postoje a dovednosti dítěte, klade akcent na práva a důstojnost každého člověka. Tady je velmi důležitá informační role pedagoga.</p> <p>Součástí účinné prevence má být také včasné poučení dítěte, na koho se může obrátit v případě nouze nebo ohrožení (policie, učitel, zdravotník atd.).</p> <p>Chceme-li, aby se dítě dokázalo samo dostatečně bránit, a v rámci teoretické výuky ho také učíme, aby umělo říci NE, měli bychom to také respektovat v praktické rovině. Děti by měly mít naopak možnost projevit v přijatelné, slušné formě nesouhlas s učitelem nebo jiný názor, aniž by za to byly trestány.</p> <p>Nejefektivnější diagnostickou a intervenční pomůckou zůstává MLUVENÍ (přičemž se nejedná o domlouvání, ale je to myšleno ve smyslu kvalitní komunikace). Trestáním dětí za drzost se nic nedozvíme, ani nepodpoříme proces změny v jejich jednání. Měli bychom dávat limity, určit jasná pravidla, ale zachovávat pochopení a možnost otevřené komunikace.</p> <p>Ověřenými způsoby ve výchově jsou <i>vyprávění</i> (jde o umění mluvit v příbězích), <i>vysvětlování</i> (umět i zdánlivě složité jevy vysvětlit jednoduše), <i>popis</i> (k tomu je potřeba operovat dostatečným množstvím vědomostí) a <i>předvádění</i> (využití pohádek, praktické ukázky a propojování s ostatními předměty).</p> <p>Mezi nejvíce ohrožené skupiny patří děti, mládež i dospělí s mentální retardací, u nichž jsou na jedné straně mnohé sexuální projevy bagatelizovány (veřejná onanie, obnažování aj.), na druhé straně jsou velmi snadno zmanipulovatelní a zneužitelní ze strany dospělých i vrstevníků. Sexuální výchově dětí s mentální retardací je třeba věnovat zvláštní pozornost a zvolit specifické přístupy (např. Kracík, 1992; Orfeus, 2004).</p> <p><b><u>Konkrétní rady:</u></b></p> <p>Učitel by měl o částech lidského těla týkajících se pohlavních orgánů mluvit bez zvláštního emočního náboje (bez očividného zděšení, přílišného nadšení, pohoršení a podobně), např. když reaguje na dětskou hru nebo i neadekvátní chování. <b>Měl by se vyhýbat výrokům jako „To je fuj!“, „To se nesmí!“.</b></p> <p>Děti projevují zájem o vysvětlení nejrůznějších sexuálních projevů, slov se sexuálním obsahem. Protože se jim toho v dostatečné míře nedostávalo a nedostává, používají vulgární výrazy po svém. Často však jejich obsah jen tuší</p>



	<p>nebo ho vůbec neznají.</p> <p><b>Dítě by mělo být informováno o všem, co ho zajímá,</b> důležitou však zůstává forma sdělení. Někdy bývá náročné mluvit o sexu otevřeně, jazykem dítěte, a ještě k tomu zachovávat patřičnou dávku intimity, kterou dané téma vyžaduje, a zároveň potřebné profesionální hranice. Dospělí často ve snaze ochránit dítě (nebo i sebe) pravdu zamlčují nebo zamlžují. Tím se vytváří kolem tématu větší tabu, než by bylo zapotřebí. Dítě si pak informace hledá jinde: na internetu, u kamarádů, v neodborných časopisech. Nejenže se často jedná o nedůvěryhodné zdroje, ale toto pátrání s sebou nese i další rizika, jako například předčasné vystavení dítěte pornografickému materiálu nebo chatování na internetu s neznámými lidmi. <b>Pokud se necítíte zcela jistí či nedokážete odpovědět na nějakou otázku dítěte, je důležité dát dítěti najevo, že jeho otázku slyšíte, že neubíráte na jejím významu, jenomže neumíte přesně odpovědět.</b> Zároveň byste měli mít v záloze někoho, na koho můžete dítě odkázat a o kom víte, že k němu má důvěru.</p> <p>Období od třinácti do patnácti let věku dítěte je obdobím rychlých a velkých tělesných změn. Tím je ovlivněno především vlastní prožívání těla dospívajícího, které je se sexuálním chováním přímo spojené. Je to velmi citlivé období a učitel by do něj neměl zasahovat osobními otázkami až do doby, kdy o to dospívající sám požádá. Naopak teoretické/neosobní znalosti jsou v tomto období víc než žádoucí. V ideálním případě by se s informacemi o sexuálním životě děti měly postupně seznamovat od raného dětství. Začínat v tomto věku je už docela pozdě.</p>
Jak postupovat	<p><b>Doporučené postupy a metody prevence z hlediska pedagoga:</b> Zjištění sociálního klimatu ve třídě (buď použitím odborných metod k tomu určených, jako sociometrie, interaktivní programy a programy na rozvoj sociálních kompetencí, nebo v případě zkušeného pedagoga stačí i obyčejné pozorování a všímání si změn sociálního klimatu ve třídě) – popis, včasná intervence, besedy aj.</p> <p><b>Nevhodné postupy:</b> Zastrašování; multimediální akce a kampaně; sportovní akce jsou užitečné a podpůrné, ale nezařazují se do specifických programů.</p> <p>Základní strategií zůstává, že <b>je potřeba brát každé sdělení dítěte vážně.</b></p> <p>Učitel si může všimnout v chování dítěte čehokoliv, co mu přijde nápadné, zvláštní (vodítkem může být obsah úvodní části textu), nebo dítě může pedagoga samo vyhledat. Pokud to v učiteli vyvolává určité a oprávněné obavy nebo si s tím neví rady, chybějí mu informace a podobně, určitě je namístě poradit se s odborníkem (třídní učitel, školní metodik prevence, výchovný poradce, školní nebo klinický psycholog). Učitel má také vědět, jestli jde o osobu s patřičným vzděláním a profesními zkušenostmi z dané oblasti.</p> <p>Učitel si může všimnout i tělesných změn u dítěte (např. při vývoji sekundárních pohlavních znaků) viditelných pouhým okem. Pokud by v této oblasti učitel shledal něco podezřelého nebo něco, co se mu zdá mimo normu (např. nápadně ženský tvar prsou u kluka, nadměrné ochlupení v obličeji nebo na rukou u holky, nápadně nezmutovaný nebo částečně zmutovaný hlas u dospívajícího chlapce, nápadné a časté drbání se nebo sahání si do oblasti rozkroku i přes oděv), měl by na to upozornit rodiče a nabídnout jim návštěvu odborníka (pediatr, sexuolog, u adolescentů pak ve</p>



	<p>spolupráci se samotným dítětem to může být i gynekolog, androlog či urolog). Pedagog by si měl být vědom, že je potřeba brát vážně každé sdělení dítěte, a nepodceňovat je. Učiteli rovněž nepřísluší posuzovat pravdivost oznámení či tvrzení dítěte. To přísluší až soudu, resp. soudnímu znalci.</p>
<b>Možnosti a limity pedagoga</b>	<p>Školy a další výchovné ústavy by měly být zodpovědné za doplňující vzdělávání svých pedagogů, školních psychologů či metodiků primární prevence (zajišťují např. NUV nebo VISK). V každé škole nebo instituci, která pracuje s mladými lidmi, by měla být kompetentní osoba, která je s tématem seznámena jak teoreticky, tak prakticky (měla by být vybavena patřičnými dovednostmi, jak se v kritických fázích zachovat). Aby pedagog nebo psycholog uměl adekvátně zareagovat, musí se sám v daném tématu dobře orientovat a měl by mít v záloze někoho, na koho se může obrátit a s kým může dané téma ještě odborně konzultovat.</p>
<b>V jakém případě vyrozumět Policii ČR / OSPOD</b>	<p>Dospělý je povinen chránit a <b>prosazovat nejlepší zájem dítěte</b>. Zjištěné násilí páchané na dítěti (i sexuální) je povinen ohlásit Orgánům sociálně-právní ochrany dítěte (OSPOD) nebo na Policii ČR. Další možnost, jak anonymně ohlásit zjištěné násilí na dětech, nabízejí internetové stránky <a href="http://www.protikorupcni-linka.cz/cs/Obecna-temata/Nasili-na-detech/">http://www.protikorupcni-linka.cz/cs/Obecna-temata/Nasili-na-detech/</a>.</p>
<b>Doporučené odkazy, literatura</b>	<p><b>Literatura:</b></p> <p>BENTOVIM, A.: <i>Týrání a sexuální zneužívání v rodinách</i>. Grada, 1998. ČEPIČKÝ, P.: <i>Úvod do antikoncepce pro lékaře gynekology</i>. Levret, 2002. FIFKOVÁ, H.; WEISS, P.; PROCHÁZKA, I.: <i>Transsexualita</i>. Grada, 2002. CHMELÍK, J. a kol.: <i>Mravnost, pornografie a mravnostní kriminalita</i>. Portál, 2003. KRACÍK, J.: <i>Sexuální výchova postižené mládeže: skripta pro posluchače Pedagogické fakulty UK</i>. Karolinum, 1992. KUŽELOVÁ, M.: <i>Co by měla sestra vědět o antikoncepci</i>. Levret, 2005. LUKŠÍK, I.; SUPEKOVÁ, M.: <i>Sexualita a rodovost v sociálních a výchovných súvislostiach</i>. Humanitas, 2003. MILFAIT, R.: <i>Komerční sexualizované násilí na dětech</i>. Portál, 2008. RAŠKOVÁ, M.: <i>Připravenost učitele k sexuální výchově v kontextu pedagogické teorie a praxe v české primární škole</i>. Univerzita Palackého v Olomouci, 2008. WEISS, P.; ZVĚŘINA, J.: <i>Sexuální chování obyvatel ČR. Situace a trendy</i>. Portál, 2001. WEISS, P.: <i>Sexuální deviace</i>. Portál, 2002. WEISS, P.: <i>Sexuální zneužívání dětí</i>. Grada, 2005. WEISS, P. a kol.: <i>Sexuologie</i>. Grada, 2010. JEDLIČKA, J.; STUPKA, J.; CHMELOVÁ, B.: <i>Příručka HIV poradenství</i>. SZÚ, 2007.</p> <p><b>Sborníky odborných konferencí:</b></p> <p><i>Ženy a drogy</i>. Praha 15.–16. dubna 2009 (vydalo Občanské sdružení SANANIM) <i>Mladiství a drogy</i>. Praha 20.–21. dubna 2010 (vydalo Občanské sdružení SANANIM) <i>Sexualita a drogy</i>. Praha 21. března – 1. dubna 2011 (vydalo Občanské sdružení SANANIM) <i>K realizaci sexuální výchovy v základní škole</i>: sborník příspěvků z pracovního semináře (Slezská univerzita v Opavě, Fakulta veřejných politik v Opavě, Ústav pedagogických a psychologických věd, 2011)</p>



*Sexualita mentálně postižených*: sborník materiálů z celostátní konference (Orfeus, Centrum denních služeb, 2004)

Mellan, J. K sexualitě mentálně postižených. In: Mitlöhner, M.: *13. celostátní kongres k sexuální výchově v České republice*. Sborník referátů. Praha: SPRSV, 2005.

**Internetové odkazy:**

<http://planovanirodiny.cz/>

Sdružení Linka bezpečí (116 111), [www.linkabezpeci.cz](http://www.linkabezpeci.cz)

Trestní zákoník:

<http://business.center.cz/business/pravo/zakony/trestni-zakonik/cast2h2d1.aspx#par168>

Materiály vypracované Radou Evropy, které by mohly pomoci při zajištění prevence:

[http://www.tadysenedotykej.org/Default\\_cz.asp](http://www.tadysenedotykej.org/Default_cz.asp)

Bakalářská práce o pedofilii, tj. erotické orientaci na nedospělé osoby (děti). Zabývá se především těmi pedofilně orientovanými lidmi, kteří nepáchají trestné činy na dítěti či dětech a jejichž hlavní problém nespočívá v nutkání k takovým činům.

Ke stáhnutí na: [http://is.muni.cz/th/174448/pedf\\_b](http://is.muni.cz/th/174448/pedf_b)



Čj.: MSMT-1999/2015

**CO DĚLAT, KDYŽ – INTERVENCE PEDAGOGA****Rizikové chování ve školním prostředí – rámcový koncept**

Příloha č. 19

**Příslušnost k subkulturám***Autor: PhDr. David Heider*

<b>Typ rizikového chování</b>	<p>Subkultury jsou přirozenou součástí života dospívajících, inklinace k nim se tedy začíná výrazně projevovat od cca 13. roku života. V rámci psychického vývoje tato příslušnost představuje důležitou součást přechodu mezi dětstvím a dospělostí. Umožňuje dospívajícímu především odpoutat se od pasivního následování hodnot rodičů a autorit, vytváří předpoklad pro budoucí tvorbu vlastní identity v rámci společnosti a představuje první krok v rámci nacházení vlastní svébytnosti (proces individuace).</p> <p>Přestože je přínos subkultur pro psychický vývoj dospívajícího zřejmý, negativním dopadem příslušnosti k některým subkulturám může být osvojení si některých forem rizikového chování, nejčastěji různé formy závislostního jednání (konzumace nejrůznějších drog či ulpívání na jednom typu činnosti).</p>
<b>Východiska</b>	<p>Kolem 12. roku věku jedince dochází k výraznému kroku v rámci procesu individuace a separace (oddělování od rodičů či významných dospělých v životě jedince a vytváření vlastní svébytnosti v sociálním prostoru). Jedinec postupně začíná přemýšlet o světě jako systému hodnot, smyslu, směřování, etiky apod., což vytváří potřebu formulovat vlastní názor na jevy spojené s vlastním životem či životem společnosti. Vzhledem ke komplikovanosti daného úkolu (jak z hlediska intelektuálního, tak z hlediska postmoderního pluralismu, tedy společné koexistence mnoha různých a vzájemně se popírajících výkladů světa a společnosti) dospívající přirozeně sahají po „přemostění“ této reality prostřednictvím zjednodušujících a paušalizujících výkladů jednotlivých subkultur. To má svou mimořádnou naléhavost zejména v městském prostředí, ve kterém je koexistence různých výkladů světa těsnější a vyžaduje ostřejší vyhranění.</p> <p>Kromě tohoto „filozofického“ pohledu mají subkultury klíčovou vlastnost jako platforma pro setkávání jedinců jedné generace a kromě pocitu sounáležitosti vytvářejí prostor pro navazování intimnějších a také milostných a sexuálních vztahů. Pocit blízkosti s ostatními dává jedinci jistotu, že (zjednodušeně řečeno) nebude sám.</p> <p>Subkultury jsou tedy pro dospívající klíčovým prostorem, z toho vyplývajícím rizikem je skutečnost, že jedinec může být ochotnější a povolnější k činnostem,</p>





kteřé by za jiných okolností odmítal.

Rozlišujeme dvě různé formy příslušnosti k subkulturám vycházející z vývoje identity (dle Jamese Marcii, 1966):

- 1) Zástupné ztotožnění – zpravidla dočasná příslušnost k dané skupině, naivní ztotožnění se s hodnotami, možná fluktuace mezi jednotlivými subkulturami
- 2) Pravé ztotožnění – relativně stálá příslušnost, dlouhodobá elaborace vlastního přístupu, častá je aktivní angažovanost v realizaci společných akcí apod.

Níže uvedený popis nejčastěji se vyskytujících subkultur by měl pomoci porozumění základním atributům subkultur a zároveň přináší přehled možných (nikoli nutných) typických rizik.

### **Anarchismus**

Mezinárodní politické hnutí, které odmítá jakoukoliv formu státního zřízení a aplikaci centrální moci na řízení či omezování života jednotlivce. Klíčovým pojmem zde je osobní svoboda. Toto politické hnutí neakceptuje zřízení, kde je uplatňována moc člověka nad druhým člověkem.

Ideové kořeny tohoto hnutí lze vysledovat např. ve vzniku evangelických církví (které odmítaly uznat katolickou církev jako zastoupení Boha na Zemi), u některých hnutí aktivních během Francouzské revoluce či na pozadí bolševické revoluce v Rusku. Ideové základy hnutí dostalo v 19. století, zejména pak během revolucí na konci 40. let. S tímto obdobím je nejvíce spjato jméno Michaila Bakunina, který byl v této době oponentem Marxových myšlenek.

V současné době existují po celém světě nejrůznější formy anarchismu, některé směřují spíše ke kolektivismu (výrobní prostředky vlastní společenství, které je řízeno vůlí všech jednotlivců) ale také k individualismu (např. anarchokapitalismus), který odmítá jakoukoli formu státního aparátu a organizace ze strany státu a vše nechává na dohodě jednotlivců. V České republice jsou v současnosti anarchistické směry sdruženy pod hlavičkou Československé anarchistické organizace. Jejich aktivita je zaměřena na pořádání demonstrací (zejména pochody proti neonacistům či zasedání Mezinárodního měnového fondu a Světové banky v Praze), pravidelně vydávají časopis A-kontra (aktuálně čtvrtletník), který se věnuje šíření anarchismu a reflexi aktuálního dění ve společnosti.

**Rizika:** Chování členů této subkultury může být namířeno proti autoritám, pravděpodobně bude patrný odpor vůči nařízením, pravidlům, školní disciplíně apod. Jednotlivci vyznávající tuto ideologii se budou stavět na odpor vůči represivním postupům a budou velmi citliví na jakoukoliv formu byť jen domnělé nespravedlnosti ze strany autorit. Budou mít však pravděpodobně zájem





se vzdělávat a budou ochotni k diskusi na společenská témata. U jedinců, kteří patří mezi radikální skupiny v rámci anarchistického hnutí, lze předpokládat, že se budou účastnit demonstrací a také střetů s příslušníky nacionalisticky a rasisticky orientovaných skinheads, neonacistických uskupení apod.

### **Emo**

Subkultura vycházející z punku, vyznačující se výraznou vnější image, doprovázená deklarovanou i skutečně prožívanou emocionální citlivostí, bohatými vnitřními prožitky, přemýšlivostí a inklinací k různým formám umění.

Součástí vnější image jsou výrazné účesy (černé, rovné vlasy, česané na „patku“), upnuté džíny a triko se spíše strohými nápisy, boty značky Converse. Časté je používání odznaků, tenisových nátepníků, výrazných pásků a dalších doplňků.

Se subkulturou není spojena žádná politická či ideologická orientace ani nadměrná konzumace drog. Členové subkultury se scházejí především na sociálních sítích a na koncertech spřízněných kapel. V minulosti bylo emo často spojováno s údajně častým sebepoškozováním či dokonce sebevraždami členů této subkultury, emo jako hudební a životní styl však toto chování přímo nepodporuje, někteří členové se dokonce proti tomuto chování přímo vymezují.

Chování členů subkultury je vůči okolnímu světu indiferentní, nenese prvky agresivního či antisociálního jednání.

**Rizika:** možná apatie vůči školním povinnostem, výrazná až provokující image, u labilních jedinců známky sebepoškozování

### **Gothic/Witch**

Hudební a módní kultura vycházející z post-punku a metalu na počátku 80. let 20. století. Využívá odkazy na „gotické“ romány z 19. století, využívá vizuální stránky hororových filmů a ladění temné a melancholické hudby. Je spojena především s velmi výrazným zevněškem, zejména pak výrazným líčením (i chlapci), využíváním výhradně černé barvy, stříbrných cvočků, ostnů a jiných kovových prvků včetně piercingu. Na většinovou populaci působí úprava zevnějšku členů subkultury zcela nepochopitelně a temné ladění u běžné populace vyvolává spíše odkazy na psychické poruchy. Je však spíše projevem vysoké citlivosti, přemýšlivosti a možné introverze daného jedince. Výrazný zevněšek pak může mít funkci spíše „obrané vrstvy“ vůči okolí než agresivního či útočného ladění. Zároveň však tato subkultura může být atraktivní právě pro patologické jedince se sklonem k násilí, a přestože sama subkultura jakoukoliv formu projevovaného násilí nepodporuje, může být těmito jedinci zneužita.

Běžní členové však zpravidla jeví spíše zájem o kulturu a umění, často čtou beletrii či básně (spíše vážně až tragicky laděné), zajímají se o temné stránky existence člověka (např. smrt, násilí nebo deprese), spíše však z „teoretického hlediska“.

**Rizika:** horší navazování běžných sociálních kontaktů, časté předsudky okolí,



v ojedinělých případech podpora již existujících patologií – např. depresivita či sklon k násilí

### **Hip-hop**

Jedná se především o hudbu a s ní spojený životní styl. Subkultura vychází z afroamerických a hispánských subkultur předměstí amerických měst ze 70. let 20. století. Reflektuje život nižších socioekonomických vrstev bez jasné perspektivy, stojících mimo zájem většiny. Hodnotově je subkultura orientovaná proti jakýmkoliv formám rasismu, materialismu, sexismu a dalším formám diskriminace nebo domnělé redukce života a vztahů na zisk a bohatství.

Hudba je specifická svou monotónní rytmikou (beat) reprodukovanou z gramofonových desek či jiných přehrávačů (které ovládá tzv. DJ, čti dýdžej) a odříkávaným, důsledně rytmizovaným a zpravidla rýmovaným textem (interpretovaným tzv. MC, čti emsí). Text zpravidla nese poselství, sdělení a neslouží jen k prosté konzumaci.

Členové subkultury nejeví zájem o „kariéru“ v běžném slova smyslu, odmítají usilovat o materiální blahobyt, orientují se na vztahy a zaštiťují se proklamacemi o dodržování hodnot, jako např. solidarita, humanismus apod.

Součástí hip-hopové kultury je také graffiti jako další z nástrojů tzv. kultury ulice. Původně sloužilo pro označení teritoria pouličními gangy a pro rozšiřování názorů politických aktivistů. Hip-hopovou subkulturou je graffiti pojímáno jako umělecká forma vyjádření stojící mimo hlavní proud umění. Součástí tohoto vyjádření je také malování graffiti na nelegální plochy (většinou zdi dopravních staveb, méně již domů), což je projevem pomyslného obsazování městské ulice jako „domova“ členů dané subkultury. V řadě měst existují také legální plochy, na které je možné graffiti malovat, pro některé je však tato forma neatraktivní a dokonce z jistého úhlu pohledu i odporující jejich hodnotám a zásadám.

S hip-hopovou subkulturou se mnohdy pojí také konzumace převážně tzv. „měkkých“ drog, především pak marihuany. Hip-hopová subkultura je tvořena společenstvími, zpravidla kolem lokálních „guru“, hudebních skupin či alternativních hudebních vydavatelství „labelů“, které pak tvoří tzv. „crew“. Ty mezi sebou navazují buď partnerské, či rivalitní vztahy, a vytvářejí tak vnitřní lokálně specifickou strukturu v rámci subkultury.

**Rizika:** tvorba graffiti (přestupek), konzumace marihuany, dlouhodobá rezignace na školní povinnosti – výrazná a dlouhotrvající demotivace

### **Punk**

Hnutí, hudební a životní styl formovaný v první polovině 70. let 20. století jako protest vůči vládnímu establishmentu a kulturnímu mainstreamu. Ideově vychází z hnutí, které v Anglii té doby reprezentovaly postoje dělnické třídy tzv. „na okraji“ společnosti nedisponující výrobním a kulturním kapitálem. Punk v sobě zosobňuje protest vůči jakékoliv formě státní autority a vůči většinově sdílené hodnotě peněz



a majetku (viz např. sdílené heslo „no future!“).

Součástí vnějších znaků hnutí punk jsou velmi výrazné účesy (tzv. „číra“), vysoké pevné boty, kožená nebo džínová bunda s cvočky a nášivkami. Není to však nutnou podmínkou.

Hudba se vyznačuje živelnou energií a přirozenou, neškolenou instrumentací. Členové hnutí také obsazují neobydlené budovy a na těchto místech zakládají lokální kulturní centra, tzv. squaty (což je fenomén alternativního způsobu života, který se nedotýká jen punku, ale i anarchismu a dalších směrů).

Hnutí již nemá radikální znaky jako v době svého vzniku, někteří členové této subkultury se běžně zapojují do společenského života, přesto se však stále jedná o významnou subkulturu i v České republice (viz heslo „Punk’s not dead“).

Hnutí je politicky výrazně levicové, v některých svých podobách splývá s idejemi anarchismu, často se vymezuje vůči nejrůznějším formám diskriminace a podporuje emancipaci žen.

**Rizika:** možná dlouhodobá rezignace na „běžné“ hodnoty, riziko záškoláctví, sníženého prospěchu, obtíže s autoritami – zejména nekázeň, drzost, nadměrná konzumace alkoholu, okrajově také marihuany, přestupky vůči veřejnému pořádku, zejména na politických akcích (zejména pak členové anarchistických hnutí, specificky pak hnutí AntiFa)

### Ska/Reggae

Ska je hudební styl s původem na Jamajce vyznačující se rychlou rytmikou a pozitivní atmosférou písní. Ve ska jsou často používané dechové nástroje hrající v tzv. „sekci“, zpravidla se jedná o trubku, saxofon a pozoun. Později se na základě ska (zjednodušeně řečeno jeho „zpomalením“) vytvořilo reggae.

Ska bylo oblíbené v 70. letech anglickými skinheads (tehdy dělnické hnutí mající jen málo společného se současnými skinheads, tak jak je známe z ČR) a mods (módní a umělecká subkultura v Anglii v 60. a 70. letech).

Subkultura je politicky orientována levicově, vystupuje proti fašismu, nacismu a jiným formám militarismu a diskriminace, přesto však neuznává politický aktivismus jako formu sebe prezentace. Subkultura je vnitřně velmi soudržná a kulturně činná.

Příslušníci se občas označují jako „rude boys“, což je původní název pro mladistvé delikventy na Jamajce, v současnosti je však pojem užívaný jako odkaz ke kořenům dané subkultury a nemá primárně kriminální obsah.

Z hlediska image je využívána především černá a bílá barva. Časté je elegantní oblečení jako saka, kravaty, košile, často lze zaznamenat černobílý kostkovaný vzor na nejrůznějších částech oblečení.

**Rizika:** konzumace především tzv. „měkkých“ drog, zejména marihuany, občas se vyskytují také syntetické drogy, přestupky vůči veřejnému pořádku, zejména na politických akcích



### **RPG komunity / síťové PC hry**

RPG, tedy Role-playing games jsou epické, dlouhodobé skupinové hry odehrávající se ve fiktivním („fantasy“) světě. Specifikum těchto her je to, že se účastník věnuje rozvoji vlastní herní postavy, která je součástí světa, jenž má vlastní vývoj, důležité milníky a události, a zároveň je také (ve skutečném světě) součástí komunity spoluhráčů.

RPG lze provozovat jako stolní hry, počítačové hry přes internet či lokální síť nebo v přírodě, kde jsou realizovány např. velké bitvy či různá shromáždění včetně kostýmů a nejrůznějších rekvizit. Společenství tedy může být virtuální i skutečné, tedy fyzické.

Z hlediska vizuálního či politického nemají většinou tyto skupiny lidí žádný jednotící prvek. Z pedagogického hlediska můžeme při silné identifikaci s postavou u některých jednotlivců zaznamenat sníženou motivaci k činnostem v reálném světě. K tomu dochází zejména tehdy, pokud hráč ve fiktivním světě (či v reálné komunitě) dominantně realizuje některé ze svých potřeb (např. potřebu úspěchu, dominance, přátelství a lásky). Skutečný svět se pak může jevit jako nezajímavý a/nebo nepřátelský. Samotné hry však tento efekt nevyvolávají a naprostá většina účastníků dokáže v praxi realizovat své životní cíle (v těchto případech má život ve fiktivním světě podobnou funkci a efekt jako například sledování televizních seriálů většinou populací).

**Rizika:** možné „vzdálení se“ od reality a postupná ztráta zájmu o školní a jiné povinnosti, snížené množství prožitků nejrůznější povahy z reálného světa (např. prožitá láska, přátelství, zábava apod.), možná tvorba závislosti při zvýšené frekvenci hraní

### **Skinheads**

Tato subkultura vznikla v Anglii v 60. letech 20. století jako opozice k „umírněným“ proudům dělnických a uměleckých subkultur. Členové se identifikovali s jamajskými „rude boys“ a příležitostně prosazovali své zájmy násilnou pouliční formou. V průběhu 70. let se někteří skinheads začali účastnit aktivit namířených proti přistěhovalcům, a tak se původně politicky indiferentní skupina postupně stávala více národně orientovaným hnutím. Skinheads se tak rozdělili na původní „oi-skinheads“, kteří zastávají levicové názory a ostře se staví proti rasismu a nacionalismu (hudebně se orientují na ska, ska-punk), a skupinu skinheads, kteří jsou orientováni pravicově, veřejně vystupují proti přistěhovalcům, homosexuálům, narkomanům a dalším menšinám vymykajícím se jejich představě zdravé součásti národa. V ČR jsou s pojmem skinheads identifikovány spíše skupiny vyznávající nacionalistickou, v extrému až neonacistickou ideologii, ve skutečnosti však lze za „skinheads“ označit celou řadu dílčích názorových a ideologických proudů, které s neonacismem a rasistickými postoji nemají nic společného (např. Redskins, S.H.A.R.P. apod.).

Extrémně pravicové skupiny jsou zpravidla velmi dobře organizovány, vyznávají



	<p>hierarchické řízení a realizují bohatou mezinárodní spolupráci. Mezi jejich ideologické cíle patří boj proti imigrantům, homosexuálům a jiným minoritám, včetně použití provokativních akcí (např. pochody vyloučenými lokalitami), či dokonce násilí, a dále podpora celé řady sociálních témat.</p> <p>Členové této subkultury nosí pevné vysoké boty (tzv. kanady), koženou nebo džínovou bundu (např. tzv. „křivák“ či „bomber“), časté jsou nášivky, které dávají najevo příslušnost daného jedince k nějaké podskupině či ideologii.</p> <p>Tyto skupiny jsou výrazně orientovány na sdílené hodnoty a principy (soustředění na „české“ hodnoty a tradice, výrazně např. husitství), vystupují proti multikulturalismu a přistěhovalectví, jsou velmi dobře organizováni a vzhledem k ilegálnosti některých jejich aktivit jsou také velmi uzavřeni a vůči sociální majoritě nedůvěřiví.</p> <p><b>Rizika:</b> vyšší riziko agresivního chování (např. konflikty s radikálními anarchistickými skupinami či Romy); možné podílení se na protizákonných aktivitách ve smyslu činností ukotvených v trestním zákoníku v paragrafu „Podpora a propagace hnutí směřujících k potlačení práv a svobod člověka“, zločinů z nenávisti, popírání genocidy aj.</p>
<b>Sít' partnerů, spolupráce v komunitě, kraji</b>	Školní metodik prevence s výchovným poradcem, školním psychologem, třídním učitelem, se školským poradenským zařízením, v součinnosti s rodiči/zákonnými zástupci. Spolupracovat na odhalování příčin a možných negativních dopadů, tj. rizikového chování vyplývajícího z příslušnosti k subkultuře může školské poradenské zařízení (zejm. SVP a PPP).
<b>Legislativní rámec</b>	Příslušnost k subkulturám není upravena žádným legislativním předpisem. S některými extremistickými skupinami se pojí specifické chování upravené trestním zákoníkem, konkrétně:  §196 trestního zákoníku Násilí proti skupině obyvatelů a proti jednotlivci  §198 trestního zákoníku Hanobení národa, etnické skupiny, rasy a přesvědčení  §198a Podněcování k nenávisti vůči skupině osob nebo k omezování jejich práv a svobod  §236 trestního zákoníku Omezování svobody vyznání  §260 trestního zákoníku Podpora a propagace hnutí směřujících k potlačení práv a svobod člověka
<b>Typ prevence (specifická, nespecifická)</b>	<b>Nespecifická a specifická primární prevence</b>  Preventivní působení v oblasti subkultur je minimálně sporné, a to z důvodu, který je zmiňován už v úvodu textu, že příslušnost k určité skupině (třeba menšinové) je přirozeným vývojovým krokem v životě dospívajících. Můžeme tedy mluvit o prevenci některých rizikových projevů chování, které jsou s určitými subkulturami úzce a někdy typicky spjaty.  Na úrovni <b>nespecifické primární prevence</b> je možné se zaměřit (stejně jako





	<p>v případě projevů jiných typů RCH) na vytváření <b>bezpečného prostředí</b>, v jehož rámci se mohou subkultury bezpečně rozvíjet a projevovat. Do této oblasti patří podpora otevřenosti k názorům druhých (tolerance k názorové pluralitě), rozvíjení dovednosti naslouchat, podpora koheze třídních kolektivů, ale také nastavování organizačních a vztahových pravidel uvnitř skupiny (třídy, školní komunity). Příslušnost k jakékoliv subkultuře nesmí být zdrojem nebezpečí ani pro jedince, ani pro skupinu v jeho okolí, ani pro společnost.</p> <p><b>Specifická prevence</b> se potom může zaměřovat na jednotlivé rizikové faktory provázející jednotlivé typy subkultur, tak jak jsou popsány v rámci části Východiska. Zásadním krokem pro takové působení by mělo být seznámení se skutečnou historií a vývojem jednotlivých subkultur a informace o jevech, které mohou být pro jedince a jeho okolí rizikové.</p>
<b>Jak postupovat</b>	<ol style="list-style-type: none"><li>1) Samotná příslušnost k subkultuře ještě nic neznámá, nenes automaticky nebezpečí výskytu rizikového chování. Negativní pohled na danou subkulturu může být výsledkem vlastních předsudků.<ul style="list-style-type: none"><li>- nenechte se zmást vzhledem – to, že někdo vypadá pro dospělého nepřijatelně, ještě nemusí znamenat, že se nepřijatelně i chová</li><li>- snažte se akceptovat příslušnost žáka k subkultuře jako jeho vývojovou potřebu, nezesměšňujte jej, nekomentujte to, co lze z pohledu dospělého jedince považovat za nevhodné či směšné</li><li>- kritizujte chování, nikoliv subkulturu: případnou kritiku směřujte na daného jedince a jeho chování, nikoliv na jeho příslušnost k dané skupině, nebo snad na skupinu jako celek („to je těmi tvými kumpány a tou hudbou, kterou posloucháte“), vytváří to pocit křivdy a „házení do jednoho pytle“</li></ul></li><li>2) Snažte se o dané subkultuře něco dovědět – pomůže vám to v komunikaci s daným jedincem. Naprostá většina dospívajících je vnitřně nejistá, proto uvítá spíše přijetí než kritiku – na tu bude reagovat defenzivně.</li><li>3) Možná rizika dané subkultury berete jako možnost, ne jako jistotu.<ul style="list-style-type: none"><li>- skutečnost, že v rámci dané subkultury existuje zvýšené riziko rizikového chování, ještě neznámá, že tak jednájí všichni.</li></ul></li></ol> <p>Specifická intervence je řízena povahou rizikového chování (viz doporučený postup při závislosti na návykových látkách, záškoláctví apod.).</p> <p><b>Co by mělo být cílem řešení:</b> Cílem řešení by mělo být oddělit příslušnost k subkultuře a projevy rizikového chování. Tj. neřešit a nesankcionovat příslušnost k subkultuře, ale pouze rizikové chování. Žádná subkultura nemá za „povinnost“ brát drogy či chodit za školu.</p>
<b>Možnosti a limity pedagoga</b>	<p>Pedagog se může k žákovi či studentovi „přiblížit“ akceptací žákovy příslušnosti k subkultuře a vyjádřením porozumění jeho situaci. Měl by být schopen podat pomocnou ruku a dát jasné hranice nepřijatelným formám chování. Pokud tento přístup nebude účinný, pak je třeba situaci řešit společně s rodiči/zákonnými</p>





	zástupci a poradenským zařízením.
<b>V jakém případě vyrozumět Policii ČR / OSPOD</b>	Pokud má učitel jistotu, že byl spáchán trestný čin, má ze zákona povinnost obrátit se na orgány činné v trestním řízení. Pokud má takovéto podezření, zákon určuje školskému zařízení za povinnost nahlásit tuto skutečnost obecnímu úřadu, tedy sociálnímu pracovníkovi z orgánu sociálně-právní ochrany dětí (OSPOD).
<b>Doporučené odkazy, literatura</b>	Smolík, J. <i>Subkultury mládeže, uvedení do problematiky</i> . Grada, Praha 2010. Souček, T. a kol. <i>Kmeny</i> . Nakladatelství BiggBoss, Praha 2011. Marcia, J. Development and Validitation of Ego-Identity Status. <i>Personal and Social Psychology Journal</i> , 3, State University of New York, New York, 1966.



Čj.: MSMT-44400/2014

## Rizikové chování ve školním prostředí – rámcový koncept

Příloha č. 20

### Domácí násilí

*Autoři: Mgr. Martina Hronová, Adéla-Zelenda Kupcová, PhDr. Jana Zapletalová*

#### Typ rizikového chování

Domácí násilí řadíme mezi typy rizikového chování, které mohou ohrozit zdravý vývoj žáků a mít nepřímé dopady do chování žáků. Má negativní vliv na harmonický vývoj dětí a mladistvých zejména v oblasti emocionální, vztahové, může ohrozit i zdravý tělesný vývoj. Domácí násilí je netypickou formou rizikového chování pro školní prostředí, navíc je složité ho přesně identifikovat a správně vyhodnotit míru a potřebu podpory z vnějšího prostředí. Špatně zvolená forma intervence může mít paradoxně závažné negativní dopady na řešení celé situace. Násilí, které se odehrává v rodině, se může projevat v chování žáka a může být jedním z důvodů dalších forem rizikového chování (např. záškoláctví, zneužívání návykových látek, sebepoškození, násilné chování aj.).

Rodina, v níž se odehrává domácí násilí, představuje **rizikové prostředí**, které má přímé dopady na všechny členy rodinného systému, zejména pak na děti. Negativně ovlivňuje vývoj dětí a mladistvých zejména v oblasti psychické, sociální a emocionální a promítá se do chování dítěte.

Domácí násilí představuje obvykle **fyzické, psychické, nebo sexuální násilí** mezi blízkými osobami, k němuž dochází skrytě v soukromí. Je typické, že se intenzita násilného chování v průběhu času stupňuje, což snižuje schopnost oběti i agresora toto chování zastavit a pracovat na nápravě narušeného vztahu.

#### **Klíčové charakteristiky domácího násilí:**

- Je **opakované**.
- Je **neveřejné**, probíhá v soukromí domácnosti.
- **Eskaluje**. Domácí násilí se stupňuje jak ve svých formách (od urážek a ponižování až k fyzickému násilí), tak i ve své hloubce (od první facky až po velice brutální napadání, jež může vést k ohrožení na životě).
- **Role oběti a agresora jsou jasně rozdělené**, nezaměňují se.
- Zcela zásadní pro identifikaci násilí je zneužívání moci a kontroly, která v oběti vzbuzuje strach.



	<ul style="list-style-type: none"><li>• Pachatel bývá násilný většinou jen ke své oběti, nikoli navenek, mívá „dvojitou tvář“. Okolí se může jevit sympatický. Pouze část pachatelů je agresivní i navenek.</li><li>• Pachatel považuje svoje chování za ospravedlnitelné, má pocit nároku na takové chování.</li><li>• K domácímu násilí dochází v cyklech: znamená to, že se střídají období vzrůstání napětí a násilí, období relativního klidu a opětovného narůstání tenze a opětovného násilí.</li><li>• Chování oběti je zaměřeno na zajištění přežití (např. minimalizace nebo snižování násilí, přebírání odpovědnosti za násilí, ochrana násilníka, setrvávání v násilném vztahu).</li></ul>
<b>Východiska</b>	<p>Domácí násilí nabývá různých forem, z nichž všechny jsou škodlivé a ohrožují zdravý vývoj osobnosti a vzájemné vztahy mezi blízkými osobami.</p> <p><b>Psychické násilí</b> Patří sem např.: zastrašování, výhrůžky; zvýšená kontrola; ponižování a neustále kritizování; odpírání spánku, sledování, vyhrožování sebevraždou, zpochybňování hodnoty jedince a jeho hodnot i duševního zdraví; vyhrožování a vydírání; nucení k naprosté poslušnosti aj. Agresor v rámci psychického násilí mnohdy využívá i další osoby (vyhrožování, že děti nebude mít druhá osoba ráda, že jimi opovrhne; ponižování a urážení např. rodičů; vyhrožování násilím vůči dalším blízkým osobám aj.). Psychické násilí má silné dopady na sebehodnocení a sebevědomí oběti, která obvykle po čase přijme sebeobraz, který jí vnucuje agresor. To velmi snižuje schopnost danou situaci řešit a opustit agresora.</p> <p><b>Fyzické násilí</b> Jakékoli opakované, násilné projevy mezi blízkými osobami, kdy jedna osoba je vždy obětí, druhá agresorem. Fyzické násilí může i nemusí zanechávat viditelné následky. Může vést k vážnému ohrožení zdraví i života jedince, vždy negativně ovlivňuje jeho psychiku.</p> <p><b>Sexuální násilí/zneužívání</b> Nejčastějšími formami jsou znásilnění, donucení k odmítaným sexuálním praktikám, osahávání aj., může mít ale i verbální podobu spočívající ve slovní produkci se sexuálním podtextem nebo v nucení ke sledování pornografie apod. Agresor často zneužívá závislého postavení oběti.</p> <p><b>Ekonomické zneužívání</b> Nejčastěji se projevuje v zamezení přístupu k jakýmkoli prostředkům, v systematickém nátlaku např. v nátlaku na přepsání nemovitých statků, nucení k převzetí dluhů aj.</p> <p><b>Sociální násilí/izolace</b></p>

**Dítě jako oběť a svědek domácího násilí**

Jedná se o formu psychického násilí. Agresor oběť izoluje od její rodiny a přátel, zamezuje jí v kontaktu se světem (zákaz vycházek, odejmutí telefonu apod.), izoluje ji od informací o vnějším světě a veřejném dění.

Ve všech formách domácího násilí může dítě figurovat jako oběť i jako svědek, přičemž obě tyto role ohrožují jeho další vývoj, psychické zdraví a následný život, zejména vztahy.

Neexistují přesné statistiky evidující domácí násilí, což vyplývá z jeho klíčové charakteristiky – neveřejnosti a také z častého studu oběti. Přesto dle odhadů se domácí násilí páchané na dětech týká ročně asi 40 000 dětí mladších 15 let. S domácím násilím se setká až 38 % českých žen a děti jsou v roli svědků až v 90 % případů domácího násilí, násilný rodič zaútočí i na své dítě ve 40 – 60 % případů (zdroj: Rosa, o.s.).

Děti jsou za svědky domácího násilí považovány, pokud vidí či slyší násilné projevy, vidí důsledky (zranění) násilí. Přítomnost dítěte u domácího násilí je považuje WHO (Světovou zdravotnickou organizací) za psychické týrání dítěte.

Pokud jsou děti svědky domácího násilí, často se projevují stejně, jako děti-oběti. Rovněž i důsledky pro jejich další vývoj a život jsou srovnatelné s těmi, s nimiž se potýkají děti, které jsou v roli oběti.

Děti, které jsou vystaveny násilí mezi rodiči, na tuto situaci reagují podobnými symptomy, jako děti, které jsou samy týrány a zneužívány. Strach a bezmoc totiž zažívají i ty děti, které násilí „jen“ vidí nebo slyší. Násilí se totiž dotýká všech členů rodiny a celého jejího systému. Pokud se navíc dítě rozhodne oběť bránit, vystavuje se samo nebezpečí přímého fyzického, ale i psychického násilí.

**Povinnosti a omezení školy**

Včasná identifikace domácího násilí v rodině žáka a studenta může vést k dřívější a efektivnější podpoře a intervenci pro děti a jejich rodiny. Škola tedy obvykle nemůže být tím, kdo primárně zasahuje do řešení situace v rodině. Učitelé ale musí vědět, jak v takových případech postupovat, aby jejich intervence násilí v rodině ještě více nevystupňovala.

**Není úlohou pedagoga, usuzovat na domácí násilí na základě svých pocitů, vyvozovat je z chování a projevů dítěte.** Pedagog je však povinen jednat v okamžiku, kdy se mu například dítě svěří, či pokud zaznamená dlouhodobé nezpochybnitelné známky násilí páchaném na dítěti (podvýživa, modřiny aj.), (podrobněji viz kap. *Doporučené postupy z hlediska pedagoga × nevhodné postupy*). Situaci nemůže řešit pedagog sám, ale **vždy s dalšími odborníky**. Vhodné je obrátit se na nejbližší středisko výchovné péče (podrobněji viz kap. *Síť partnerů, spolupráce v komunitě, kraji*).

Pokud se ukáže, že je dítě obětí domácího násilí, které splňuje



	<p>skutkovou podstatu trestného činu, je <b>zaměstnanec školy povinen tuto skutečnost oznámit Policii ČR a OSPOD</b>. Pokud tak neučiní, porušuje § 368 Trestního zákona. (podrobněji viz kap. <i>Kdy, koho a v jakém případě vyrozumět – škála rizika ve vztahu k typům prevence</i>) Učitel nemůže poskytovat terapeutické služby, nutit dítě k výpovědi či intervenovat v rodině.</p>														
<p><b>Rizikové chování vyskytující se u dětí vystavených domácímu násilí a protektivní faktory</b></p>	<p>Rizikové prostředí, v němž dítě, které je svědkem či obětí domácího násilí vyrůstá, může vést sekundárně k četným formám rizikového chování, jejichž je dítě aktérem. Tabulka uvádí nejčastější formy rizikového chování vyskytující se u dětí v roli svědků či obětí domácího násilí. Zobrazuje rovněž faktory, které působí protektivně a minimalizují nebezpečí rozvinutí dalších forem rizikového chování.</p> <table border="1" data-bbox="464 734 1374 2027"> <thead> <tr> <th data-bbox="464 734 919 775">Typ rizikového chování</th> <th data-bbox="919 734 1374 775">Protektivní faktor</th> </tr> </thead> <tbody> <tr> <td data-bbox="464 775 919 920">Dítě se učí nezdravé způsoby vyjadřování hněvu a agrese.</td> <td data-bbox="919 775 1374 920">Podpora dětí v dovednosti vyjádřit a pojmenovat emoce, a to i ty negativní jako agrese a vztek, přijatelným způsobem.</td> </tr> <tr> <td data-bbox="464 920 919 1328">Přebírání vzorů chování z domova: postoj, že je normální nechat si násilí líbit nebo naopak, že pouze násilím dosáhnou toho, co chci.</td> <td data-bbox="919 920 1374 1328">Poznání a uvědomování si hranic. Kde končí moje hranice, co si už nenechám líbit a nebojím se to vyjádřit, stejně tak jako hranice druhých, které nesmím porušovat. Rozlišení co je špatné a dobré, zdůraznění cesty od vzteku, agrese, až k trestnému činu. Zdůrazňovat dětem právo na pomoc, na vlastní bezpečnost.</td> </tr> <tr> <td data-bbox="464 1328 919 1473">Nepřebírání zodpovědnosti za své činy a svalování viny za vlastní neúspěchy a chyby na druhé.</td> <td data-bbox="919 1328 1374 1473">Pochopení, že každý má vlastní zodpovědnost sám za sebe.</td> </tr> <tr> <td data-bbox="464 1473 919 1733">Mohou mít později potíže založit vlastní zdravé vztahy, pravděpodobnost ohrožení pokračováním násilí ve vlastním vztahu (např. chlapani z násilných rodin se mohou stát těmi, kdo týrají a naopak).</td> <td data-bbox="919 1473 1374 1733">Prevence: hovořit o násilí ve vztazích, jak vypadá zdravý a nezdravý vztah, co je násilí, jak zvládat vztek.</td> </tr> <tr> <td data-bbox="464 1733 919 1955">Agresivita vůči vrstevníkům, zavražďování, šikana.</td> <td data-bbox="919 1733 1374 1955">Posílení preventivních aktivit zaměřených na pozitivní vztahy ve třídě, netolerance agresivního jednání, šikany. Specifická práce např. školního psychologa s celou třídou.</td> </tr> <tr> <td data-bbox="464 1955 919 2027">Potíže s přizpůsobením; před násilím mohou zkoušet utéct –</td> <td data-bbox="919 1955 1374 2027">Posílení sebehodnocení (např. individuálně školního psychologa),</td> </tr> </tbody> </table>	Typ rizikového chování	Protektivní faktor	Dítě se učí nezdravé způsoby vyjadřování hněvu a agrese.	Podpora dětí v dovednosti vyjádřit a pojmenovat emoce, a to i ty negativní jako agrese a vztek, přijatelným způsobem.	Přebírání vzorů chování z domova: postoj, že je normální nechat si násilí líbit nebo naopak, že pouze násilím dosáhnou toho, co chci.	Poznání a uvědomování si hranic. Kde končí moje hranice, co si už nenechám líbit a nebojím se to vyjádřit, stejně tak jako hranice druhých, které nesmím porušovat. Rozlišení co je špatné a dobré, zdůraznění cesty od vzteku, agrese, až k trestnému činu. Zdůrazňovat dětem právo na pomoc, na vlastní bezpečnost.	Nepřebírání zodpovědnosti za své činy a svalování viny za vlastní neúspěchy a chyby na druhé.	Pochopení, že každý má vlastní zodpovědnost sám za sebe.	Mohou mít později potíže založit vlastní zdravé vztahy, pravděpodobnost ohrožení pokračováním násilí ve vlastním vztahu (např. chlapani z násilných rodin se mohou stát těmi, kdo týrají a naopak).	Prevence: hovořit o násilí ve vztazích, jak vypadá zdravý a nezdravý vztah, co je násilí, jak zvládat vztek.	Agresivita vůči vrstevníkům, zavražďování, šikana.	Posílení preventivních aktivit zaměřených na pozitivní vztahy ve třídě, netolerance agresivního jednání, šikany. Specifická práce např. školního psychologa s celou třídou.	Potíže s přizpůsobením; před násilím mohou zkoušet utéct –	Posílení sebehodnocení (např. individuálně školního psychologa),
Typ rizikového chování	Protektivní faktor														
Dítě se učí nezdravé způsoby vyjadřování hněvu a agrese.	Podpora dětí v dovednosti vyjádřit a pojmenovat emoce, a to i ty negativní jako agrese a vztek, přijatelným způsobem.														
Přebírání vzorů chování z domova: postoj, že je normální nechat si násilí líbit nebo naopak, že pouze násilím dosáhnou toho, co chci.	Poznání a uvědomování si hranic. Kde končí moje hranice, co si už nenechám líbit a nebojím se to vyjádřit, stejně tak jako hranice druhých, které nesmím porušovat. Rozlišení co je špatné a dobré, zdůraznění cesty od vzteku, agrese, až k trestnému činu. Zdůrazňovat dětem právo na pomoc, na vlastní bezpečnost.														
Nepřebírání zodpovědnosti za své činy a svalování viny za vlastní neúspěchy a chyby na druhé.	Pochopení, že každý má vlastní zodpovědnost sám za sebe.														
Mohou mít později potíže založit vlastní zdravé vztahy, pravděpodobnost ohrožení pokračováním násilí ve vlastním vztahu (např. chlapani z násilných rodin se mohou stát těmi, kdo týrají a naopak).	Prevence: hovořit o násilí ve vztazích, jak vypadá zdravý a nezdravý vztah, co je násilí, jak zvládat vztek.														
Agresivita vůči vrstevníkům, zavražďování, šikana.	Posílení preventivních aktivit zaměřených na pozitivní vztahy ve třídě, netolerance agresivního jednání, šikany. Specifická práce např. školního psychologa s celou třídou.														
Potíže s přizpůsobením; před násilím mohou zkoušet utéct –	Posílení sebehodnocení (např. individuálně školního psychologa),														



	útěky z domova, úniky k drogám a alkoholu.	ale i posilování zdravých vztahů ve třídě mezi vrstevníky. U svědka či oběti násilí specifická pomoc externě z rukou odborníka.
<b>Rizika spojená s domácím násilím</b>	<p>Domácí násilí není ojedinělá hádka či konflikt. Jde o opakované a promyšlené napadání a používání moci. Navíc se násilí opakuje v cyklech a má rostoucí tendenci. Při těchto opakujících se situacích je ohrožen nejen psychický stav a sociální vztahy, ale i fyzický stav dětí. Ty totiž na systematické týrání a ponižování reagují trvalým napětím. Zkušenost s násilím může ovlivnit negativně rozvoj dětského mozku a jeho funkcí. Děti mohou mít potíže zejména s koncentrací, učením, schopností empatie a s rozvíjením normálních vztahů s druhými.</p> <p>Vystavení dítěte domácímu násilí má dopad do kvality života dítěte a mnohdy přetrvává i do dospělosti.</p> <p><b>Dlouhodobé důsledky domácího násilí (platí pro děti-oběti i děti-svědky):</b></p> <p>Psychické důsledky:</p> <ul style="list-style-type: none"><li>• snížené sebevědomí</li><li>• posttraumatická stresová porucha</li><li>• psychosomatická onemocnění</li><li>• neurózy, poruchy osobnosti</li><li>• poruchy příjmu potravy</li><li>• únik k závislostnímu chování</li><li>• sebevražedné tendence</li><li>• CAN (Syndrom týraného a zneužívaného dítěte)</li><li>• regresivní chování</li><li>• opožděný psychomotorický vývoj</li></ul> <p>Důsledky v oblasti jednání a sociálních vztahů:</p> <ul style="list-style-type: none"><li>• bázlivost, nejistota</li><li>• izolace – nemají žádné kamarády nebo mají odstup ve vztazích</li><li>• tendence opakovat rodinné vzorce (přijetí role oběti X přijetí role násilníka – dítě napadá dospělou oběť i sourozence)</li><li>• nedůvěra k druhým (dospělým, mužům, ženám aj.)</li><li>• neschopnost navázat hlubší vztah</li><li>• špatné dovednosti řešit konflikty</li></ul>	
<b>Síť partnerů, spolupráce v komunitě, kraji</b>	<p>Domácí násilí ovlivňuje celou řadu oblastí života rodiny. Rozhodne-li se oběť situaci řešit, bude potřebovat pomoc několika institucí. Pro efektivní pomoc obětem domácího násilí, ale i jejich dětem, které jsou situací v rodině ovlivněny, je nezbytná spolupráce poskytovatelů služeb a klíčových institucí a organizací.</p> <p>Jedná se o orgány sociálně právní ochrany dětí, které by v případech, kdy jsou děti svědky násilí v rodině, měly spolupracovat s Policií ČR, soudy, se specializovanými centry pro oběti domácího násilí,</p>	





bezpečnými azylovými domy. Někdy je nezbytná také spolupráce s lékaři a zdravotnickými zařízeními, školou atd.

Kvalitní první intervence může významně ovlivnit, zda oběť bude spolupracovat a nebude ohrožen její život a život nebo vývoj dětí v domácnosti.

Pracovnice orgánů sociálně právní ochrany dětí sehrávají klíčovou roli v identifikaci ohrožených dětí, nasměrování dětí a jejich matek k vyhledání adekvátní pomoci a také k zajištění vhodných podmínek pro sociální změnu. **Na oddělení sociálně právní ochrany dětí** se školy, lékaři i oběti domácího násilí obrací zejména v situacích, kdy k násilí v rodině již nějakou dobu dochází a jsou jím ohroženy i nezletilé děti (jako svědci násilí mezi rodiči nebo přímo jako oběti). Sama oběť se na tyto instituce obrací zejména v případech, kdy se rozhodne násilný vztah ukončit a hledá možnosti azylového ubytování, žádá o úpravu poměrů k nezletilým dětem nebo se ocitla v sociální nouzi. Není neobvyklé, že se oběti násilí na oddělení sociálně právní ochrany dětí obrací v první fázi spíše se zástupnými problémy, neidentifikují se s rolí oběti, případně se stydí o násilí hovořit a jako primární problém uvádějí jiné důvody.

Na **Policii** se osoby ohrožené domácím násilím obrací zejména v situacích eskalace násilí a přímého ohrožení (voláním na linku 158) či v situacích, kdy akutní ohrožení násilím již pominulo a oběť chce podat na pachatele trestní oznámení. Úloha policie v případech domácího násilí spočívá zejména v intervenci a v poskytnutí ochrany oběti. Následně probíhá vyšetřování s cílem shromáždění faktů a důkazů a zajištění řádné pomoci od dalších organizací. Školy se na policii obrací v případě podezření na trestný čin týrání dítěte.

Lékaři a pracovníci zdravotnických zařízení mohou být jedni z prvních, na koho se oběť domácího násilí obrátí, a to zejména v situacích bezprostředně po útoku. **Oznamovací povinnost mají ale lékaři pouze v případě zranění dětí** nebo osob, které byly z nějakého důvodu svěřeny do péče jiné osoby. Dospělou oběť domácího násilí by však měli informovat o možnosti podat trestní oznámení apod.

Domácí násilí je velmi specifický problém, jehož řešení si vyžaduje **specializovaný přístup**. Pro oběti domácího násilí, stejně jako pro děti, které byly svědky násilí, je důležité, aby se jim dostalo odborné pomoci a péče, a aby poskytovatelé služeb pro tuto skupinu ohrožených osob byli vyškoleni a uměli pracovat se specifiky daného problému. Ve většině případů poskytují specializované služby pro oběti či osoby ohrožené domácím násilím nestátní neziskové organizace, prvotní záchyt pak **Intervenční centra** zřízená v každém kraji.

**Neziskové organizace - pro oběti násilí a jejich příbuzné:**



	<p>Asociace pracovníků intervenčních center (adresář všech center v celé ČR): <a href="http://www.domaci-nasili.cz">www.domaci-nasili.cz</a></p> <p>DONA linka (nonstop telefonická linka): <a href="http://www.donalinka.cz">www.donalinka.cz</a></p> <p>Bílý kruh bezpečí: <a href="http://www.bkb.cz">www.bkb.cz</a></p> <p>ROSA, (centrum pro ženy, oběti domácího násilí): <a href="http://www.rosa-os.cz">www.rosa-os.cz</a> (specializovaná poradna, azylový dům, telefonická krizová pomoc 602 246 102)</p> <p>Adresář rodinných poraden: <a href="http://www.amrp.cz">www.amrp.cz</a></p> <p>Adresář občanských poraden: <a href="http://www.obcanskeporadny.cz">www.obcanskeporadny.cz</a></p> <p>Adresář linek důvěry: <a href="http://www.capld.cz">www.capld.cz</a></p> <p><b>Pomoc pro děti:</b> Dětské krizové centrum Praha <a href="http://www.ditekrize.cz">www.ditekrize.cz</a> Linka bezpečí dětí a mládeže <a href="http://linkabezpeci.cz">linkabezpeci.cz</a> tel.: 116 111</p> <p><b>Gaudia</b> (program sociální inkluze pro násilné osoby a osoby mající problém se zvládnutím agrese): <a href="http://www.gaudia.cz">www.gaudia.cz</a></p> <p><b>Triangl - centrum pro rodinu</b> - <a href="http://www.csspraha.cz/triangl">www.csspraha.cz/triangl</a> -individuální terapie a poradenství pro děti, dospívající a dospělé klienty (vztahové, emoční, komunikační aj. potíže), adaptační a intervenční programy pro třídy ZŠ, profesní podpora pedagogům</p> <p><b>Dům Tří přání</b> - <a href="http://www.dumtriprani.cz">www.dumtriprani.cz</a> azylový dům, pomoc rodinám v přechodné krizi, pro děti se syndromem CAN</p>
<b>Legislativní rámec, dokumenty</b>	<p><b>Trestní zákon</b> § 199 týrání osoby ve společném obydlí § 198 týrání svěřené osoby § 145 a 146 ublížení na zdraví § 171 omezování osobní svobody § 170 zbavení osobní svobody § 175 vydírání § 177 útisk § 185 znásilnění § 187 pohlavní zneužívání – zneužití osoby mladší 15 let § 367 a 368 neoznámení a nezabránění trestnému činu § 354 nebezpečné pronásledování § 186 sexuální nátlak § 352 násilí proti skupině obyvatel a proti jednotlivci § 353 nebezpečné vyhrožování</p> <p><b>Občanský zákoník</b> § 751 – 753 – zvláštní ustanovení proti domácímu násilí</p> <p><b>Další právní předpisy</b> Zákon č. 273/2008 Sb., o Policii České republiky, § 44 až 47 Vykázání - nově upraveno s platností <b>od 1. 1. 2009</b> na „Oprávnění vykázat z bytu nebo domu i z jeho bezprostředního okolí“. (vykázání</p>



	pachatele na 10 dní).
<b>Typ prevence (specifická, nespecifická)</b>	<p><b>Primární prevence nespecifická</b> Primární nespecifická prevence spočívá v posilování sebevědomí dítěte, schopnosti říci „ne“, podpoře funkčních sociálních vztahů aj. V rámci prevence by se škola měla zaměřit zejména na rozvoj schopnosti řešit konfliktní situace nenásilným a bezpečným způsobem. Děti by měly mít informace o nebezpečných situacích, kdo jim a jak může pomoci v případě ohrožení, jak a komu mohou telefonovat, pokud se cítí ohrožené. Děti by měly umět nejen znát své hranice, ale i pojmenovávat a vyjadřovat své emoce.</p> <p><b>Primární prevence specifická</b> Spočívá zejména v seznámení dětí s jejich právy a povinnostmi a to adekvátně jejich věku. Děti by měly být seznámeny zejména s tím, že:</p> <ul style="list-style-type: none"><li>- domácí násilí má různé formy</li><li>- násilné chování v rodině není omluvitelné</li><li>- mýty týkající se domácího násilí (např. ženy si za to mohou samy; násilí se týká jen sociálně slabších vrstev; domácí násilí se týká jen minima rodina aj.) <b>neplatí</b></li><li>- za násilí může ten, kdo jej koná, protože si sám volí, jak se bude chovat</li><li>- každý má právo rozhodovat o sobě samém</li><li>- každý má právo vyjádřit nesouhlas, pokud se mu nelíbí, co druhý dělá</li><li>- nikdo se nesmí dítěte dotýkat se sexuálním podtextem a ani jej k sexuálním praktikám nutit</li><li>- na koho se v rámci školy mohou obrátit se svými starostmi (školní psycholog, výchovný poradce apod.), jaké existují neziskové organizace apod.</li><li>- jak říci NE, stanovit si hranice a bránit se násilí (nikoli však fyzicky)</li></ul> <p>Na druhém stupni ZŠ je třeba vysvětlovat:</p> <ul style="list-style-type: none"><li>- jak vypadají zdravé a nezdravé vztahy</li><li>- hranice ve vztahu, co už je kontrola, slídění, násilí</li><li>- jaké jsou varovné signály začínajícího násilí</li><li>- proč si někdo nechá násilí líbit a nedokáže říci „Stop“</li><li>- co jsou to genderové stereotypy (např. muž musí být silný, chlap nebrečí...)</li><li>- jak se cítit bezpečně ve vztahu, na ulici i doma (prevence znásilnění)</li><li>- jak zvládat vztek</li><li>- co je stalking a v čem spočívá jeho nebezpečí</li><li>- zneužívání na sociálních sítích (jaké počínání ve virtuálním prostoru je trestným činem; jak minimalizovat riziko sledování na sociálních sítích).</li></ul>



	<p><b>Působení na děti, které se s domácím násilím setkali ať již ve formě obětí či svědků náleží odborníkům</b> (psychologům, terapeutům, příp. psychiatrům), <b>nikoli škole</b>. Pedagog by však (pokud ví, že dítě bylo obětí, svědkem násilí) měl toto zohlednit ve svém přístupu k dítěti a třídě jako celku – měl by se k dítěti chovat stejně jako k ostatním (zbytečně nelitovat apod.), ale zároveň by měl být opatrný ve svých výrocích a hodnoceních, aby zbytečně dítěti neublížil.</p>
<p><b>Doporučené postupy z hlediska pedagoga × nevhodné postupy</b></p>	<p><b>Jak se vyvarovat chyb, pokud už s obětí hovoříte:</b></p> <ul style="list-style-type: none"><li>• Povzbudte oběť, aby vyhledala pomoc v organizacích pomáhajících obětem domácího násilí.</li><li>• V případě náhlé traumatické situace doporučte vyhledat krizové centrum, např. Riaps.</li><li>• Uklidněte oběť, že nebudete o situaci hovořit s agresorem.</li><li>• Sdělte dospělé osobě (obvykle rodič neagresor), že ona musí ochránit své dítě před násilím.</li><li>• Jasně si vymezte, kdy už musíte situaci oznámit Oddělení sociálně právní ochrany dětí – podezření na týrání dítěte.</li></ul> <p><b>Doporučené postupy</b></p> <p>Pokud se dítě samo svěří učiteli, měl by mu učitel projevit důvěru, nebagatelizovat jeho sdělení, neobviňovat jej ze lži a podpořit jej. Měl by jej informovat o tom, že se na domácí násilí (splní-li skutkovou podstatu trestného činu) vztahuje ohlašovací povinnost a on musí jednat v souladu s ní.</p> <p><b>Není úlohou učitele domácí násilí „diagnostikovat“, ani intervenovat v rodině. Rolí učitele je zprostředkovat dítěti potřebné informace a přizvat k řešení situace odborníky, kteří se dané problematice systematicky věnují.</b></p> <p>Když se dítě pedagogovi svěří:</p> <p><b>Klad'te dítěti otevřené otázky, které umožňují, aby Vám svými slovy popsalo, co se stalo:</b></p> <ul style="list-style-type: none"><li>• Řekni mi, co se stalo...</li><li>• Co se stalo potom?</li><li>• Kde jsi přišel/a k této modřině?</li></ul> <p><b>Nepokládejte otázky, které:</b></p> <ul style="list-style-type: none"><li>• již obsahují domněnky, co se stalo nebo kdo to způsobil, např.: „Tu modřinu máš od toho, jak tě maminka uhodila?“</li><li>• opakují, co Vám již dítě řeklo, např.: „Jsi si jistý, že to byl strýček Pavel?“ (dítě si pak může myslet, že mu nevěříte)</li><li>• se dotazují na to, proč se to stalo (děti si pak často myslí, že je z násilí obviňujete)</li></ul> <p><b>Co by mělo v případném rozhovoru určitě zaznít?</b></p> <ul style="list-style-type: none"><li>• Násilí a to, co se doma odehrává, není vinou dítěte.</li><li>• Za násilí nemohou ani sourozenci.</li></ul>



	<ul style="list-style-type: none"><li>• Za násilí je odpovědný ten, kdo jej vykonává.</li><li>• Je velmi dobře, že se rozhodlo o situaci někomu říci.</li><li>• Nikdo nemá právo se k někomu chovat násilně a to ani v rodině, ani když je silnější, ani když je to rodič.</li><li>• Násilí dítě nemůže zastavit samo, ale jen s pomocí okolí, proto je tak důležité, že se svěřilo.</li></ul> <p>Pokud se na pedagoga obrátí <b>rodič – oběť domácího násilí</b>, měl by jej pedagog odkázat na další odborníky, kteří se této problematice systematicky věnují (viz Síť partnerů).</p> <p><b>Nevhodné postupy</b> Úlohou školy není intervence v rodině. <b>V případě podezření na domácí násilí je zcela nevhodné řešit situaci s možným agresorem – tento postup by se mohl obrátit proti dítěti.</b> Škola nemůže poskytovat terapeutické služby. Pedagog by se měl rovněž vyhnout postupům, které mohou dítě poškodit (stigmatizovat, traumatizovat jej apod.), jako je např.:</p> <ul style="list-style-type: none"><li>- otevřené řešení podezření před třídou;</li><li>- nepřiměřený tlak na dítě, aby hovořilo o problému doma;</li><li>- obvinění ze lži.</li></ul>
<p><b>Kdy, koho a v jakém případě vyrozumět – škála rizika ve vztahu k typům prevence</b></p>	<p>Pokud získá pracovník školy hodnověrným způsobem poznatky o tom, že někdo připravuje, páchá nebo již spáchal jednání, které lze posoudit jako týrání dítěte, má podle platných zákonů tzv. <b>oznamovací povinnost</b>. V případě zanedbání této povinnosti nastupuje pro tuto osobu trestní odpovědnost za nepřekažení nebo neoznámení trestného činu.</p> <p>Každý, kdo přijde do kontaktu s dětmi v roli obětí násilí, má právo obrátit se na orgán sociálně právní ochrany dítěte a upozornit na porušení povinností nebo zneužití práv vyplývajících z rodičovské zodpovědnosti, nebo na skutečnosti, že na dětech byl spáchán trestný čin ohrožující život, zdraví, jejich lidskou důstojnost, mravní vývoj nebo je podezření ze spáchání takového činu; nebo jsou děti ohrožovány násilím mezi rodiči nebo jinými osobami odpovědnými za výchovu dítěte. <b>Jakmile se tedy kdokoli ve škole dozví o násilí páchaném na dítěti, pak by toto jeho oznámení orgánům činným v trestním řízení mělo být bezodkladné. Souběžně je povinností školy informovat také orgán sociálně-právní ochrany dětí.</b></p> <p>U trestných činů § 198 trestního zákona (týrání svěřené osoby), § 199 trestního zákona (týrání osoby žijící ve společně obývaném bytě nebo domě) ani § 187 trestního zákona (pohlavní zneužívání) není ze zákona zapotřebí vůbec zjišťovat souhlas poškozeného s trestním stíháním pachatele.</p> <p><b>Co může dělat učitel, pokud má podezření na domácí násilí a zároveň týrání dítěte a rodiče odmítají se školou komunikovat?</b></p>





	<p>V první řadě by se škola měla snažit komunikovat s obětí domácího násilí a přimět jí situaci v zájmu dítěte řešit – například odkázáním na centra pomoci pro oběti domácího násilí. Pokud přesto rodič odmítá komunikovat, má škola v případě podezření na trestný čin povinnost dát podnět policii, informovat OSPOD – sociální pracovníce může vyšetření dítěte psychologem nařídit. Psycholog ale nesmí dát zprávu o vyšetření učiteli bez informovaného souhlasu rodičů. Podněty je možné dávat i přímo státnímu zastupitelství a jako oznamovatel žádat, aby byla škola informována o přijatých opatřeních ve lhůtě do 30 dnů. Škola musí popsat skutečný stav, který je příčinou podezření na trestný čin a samozřejmě vychází z okolností a ze situace, z jaké se o podezření spáchání trestného činu dozvěděla. Pokud se později trestný čin neprokáže, nemůže být pracovník školy odsouzen za pomluvu. Navíc OSPOD musí zachovat mlčenlivost o oznamovateli.</p> <p><b>Může dítě samo iniciovat svou ochranu?</b> Dítě má právo požádat orgány sociálně-právní ochrany, školy, školská zařízení a zdravotnická zařízení o pomoc při ochraně svého života a dalších svých práv. Tyto orgány, právnické a fyzické osoby a pověřené osoby jsou povinny poskytnout dítěti odpovídající pomoc. Dítě má právo požádat o pomoc i bez vědomí rodičů nebo jiných osob odpovědných za výchovu dítěte</p> <p><b>Škola versus rodiče</b> V případech těžkého násilí bývá často řešením rozvod partnerů. Proto by měla škola vědět, který z rodičů má dítě svěřené do své péče a zejména kdy a za jakých podmínek má druhý rodič soudně či dohodou určený styk s dítětem. Pokud je styk druhého rodiče s dítětem soudně upraven či omezen (např. styk pouze za přítomnosti kurátora), měl by první rodič školu o tomto opatření informovat. Rovněž by měl škole poskytnout rozhodnutí či dohodu o úpravě styku. Škola pak postupuje v souladu se soudním rozhodnutím či dohodou rodičů. Pokud se druhý rodič i přes soudem nařízené omezení domáhá styku s dítětem na půdě školy, neměla by škola dítě rodiči vydat. Škola by v takovém případě měla ihned informovat druhého rodiče. Dále by měla doporučit rodiči, který se styku domáhá, aby se pro řešení této otázky obrátil na orgán sociálně právní ochrany dětí, nikoli na školu, která nemá v kompetenci takové situace řešit a ani je zprostředkovávat. Je možné zde odkázat na povinnost žáka, který musí dodržovat školní a vnitřní řád a pokyny školy a plnit pokyny pedagogických pracovníků škol vydané v souladu s tímto řádem. (srov. JUDr. Pavlíková, I.: Manuál pro učitele ZŠ, ROSA, 2008)</p>
<b>Možnosti a limity pedagoga</b>	Pro dítě, které se doma potýká s násilím, může být třída jediným bezpečným místem. Učitelé proto mohou a měli by podpořit bezpečné a přijímající prostředí ve škole, kde se nebude tolerovat násilí v jakékoli podobě. Prevence násilí by měla být součástí vyučování. Školy mohou v rámci primární prevence domácí násilí zařadit do svých rámcových vzdělávacích programů, aby se změnil pohled na





	<p>domácí násilí obecně, narušily se přetrvávající stereotypy vzorů chování pro muže a ženy, vytvořilo se prostředí netolerující násilí. Pedagog by se měl proto zaměřovat zejména na primární prevenci. Informovat žáky o existenci domácího násilí, jeho formách a poučit je o jejich právech.</p> <p>Pedagog nemůže nahrazovat služby dalších odborníků – zejména ne psychologů, terapeutů apod. Nevhodnou intervencí může naopak dítěti ublížit.</p>
<b>Odkazy, literatura</b>	<ul style="list-style-type: none"><li>• Ševčík D., Špaténková, N. Domácí násilí: Kontext, dynamika a intervence. Praha: Portál 2011</li><li>• Marvánová-Vargová, B., Pokorná, D., Toufarová, M.: Partnerské násilí: oběti, děti, pachatelé, Linde, 2007</li><li>• Hronová, M., Marvánová-Vargová, B, Pavlíková, I.: Manuál pro pedagogy ZŠ: Škola a děti vystavené domácímu násilí, ROSA 2008 (v pdf zdarma po objednání na <a href="mailto:info@rosa-os.cz">info@rosa-os.cz</a>)</li><li>• Hronová, M., Marvánová-Vargová, B., Šilarová, E: Dětská svědectví násilí, ROSA 2008</li></ul> <p>Marvánová-Vargová, B., Vavroňová, M.: Od dobrého úmyslu k dobré spolupráci, ROSA 2008</p> <p>Internetové zdroje:</p> <ul style="list-style-type: none"><li>• <a href="http://www.domacinasili.cz">www.domacinasili.cz</a></li><li>• <a href="http://www.stopnasili.cz">www.stopnasili.cz</a> (preventivně zaměřené stránky pro pedagogy SŠ, ZŠ, žáky, studenty)</li><li>• <a href="http://www.rosa-os.cz">www.rosa-os.cz</a></li></ul>



## CO DĚLAT, KDYŽ - INTERVENCE PEDAGOGA

### Rizikové chování ve školním prostředí - rámcový koncept

Příloha č. 1

#### Návykové látky – drogy

<b>Typ rizikového chování:</b>	<p>Užívání návykových látek lze považovat za rizikové chování, na kterém se podílí mnoho faktorů. Vydefinování rizikových faktorů pomáhá najít vhodné a účinné intervence a předcházet hlubším negativním dopadům, které ovlivňují rozvoj osobnosti a uplatnění mladého člověka v životě.</p> <p>Abstinence od drog – zdržení se nebo vzdání se nějaké substance, která způsobuje požitky.</p> <p>Experimentální užití drog – jednorázová zkušenost, nejvýše 2-3 zkušenosti v životě.</p> <p>Rekreační – příležitostné/pravidelné užívání drog je zakomponované do životního stylu zejména mladých lidí, nepůsobí vážné zdravotní, sociální a ekonomické problémy.</p> <p>Problémové užívání drog je dlouhodobé perorální, intravenózní a jiné užívání návykových látek. Problémové užívání většinou způsobuje zdravotní a sociální i ekonomické problémy.</p> <p>Závislé užívání drog bývá nepřetržitě a pravidelné, určuje životní styl a působí vážné poškození somatické, psychologické a sociální.</p>
<b>Východiska</b>	<p>V ČR existuje pouze omezené množství výzkumů, jež by nabízely tzv. „tvrdá data“ potvrzující, že změny ve vztahu k užívání návykových látek lze přímo připisat určitému typu preventivním intervencím. Potřebné jsou dlouhodobé výzkumy zaměřené na hodnocení efektivity vzdělávání o drogách a dlouhodobý výzkum monitorující chování ve vztahu k drogám u dětí a adolescentů. Rozdělení na legální nebo nelegální drogy je v odborné literatuře nejednotné nebo absentující. V roce 2007 byl opakovaně realizován významný mezinárodní projekt ESPAD (Evropská školní studie o alkoholu a jiných drogách), do kterého se zapojilo 35 zemí. Hlavním cílem české části této studie je podat přehled o situaci v České republice týkající se rozsahu kouření, pití alkoholu a užívání nelegálních drog v populaci dospívající mládeže a porovnat ji se situací v ostatních evropských zemích. Alarmující zjištění z této studie nebyla doposud systémově v České republice zohledněna, na rozdíl od ostatních zapojených států EU.</p> <p><b>Základní informace o drogách:</b></p> <p><b>Alkohol</b></p> <p>Je podrobněji zpracován v samostatné příloze.</p> <p>Alkohol je droga, s kterou se dítě setká nejdříve – nejčastěji v rodině nebo u vrstevníků. Je to společensky vysoce tolerovaná droga, jejíž užívání může vést k</p>



jinému rizikovému chování. Alkohol je snadno dostupný. České děti začínají s konzumací alkoholu nejdříve z EU (přibližně v 11 letech). Česko patří mezi státy s největší spotřebou alkoholu na světě, především piva.

### **Tabák**

Je podrobněji zpracován v samostatné příloze.

Tabák bývá první drogou, se kterou se děti setkají podobně jako s alkoholem. Alarmující je, že v Česku kouří 40-50% dětí mezi 15. až 18. rokem, čímž zaujímáme negativní přední místo v Evropě. K prvnímu setkání s cigaretami dochází zpravidla v rodině od starších sourozenců nebo kamarádů.

### **Marihuana**

Rostlina, která roste prakticky po celém světě. Účinné látky se nazývají cannabinoidy. Mají psychotropní efekt a další využitelné vlastnosti, např. při léčbě bolesti (tzn. využití zejména u paliativní léčby – kdy jde o zmírnění příznaků, léčebné účinky konopí nepochybně existují, ale je to otázka klinického lékařského výzkumu, který u nás zatím neprobíhá a také jasně nastaveného případného využití v lékařství v souladu s principy lékové politiky státu) a při různých chorobách. Sušené listy, květy (tzv. palice) marihuany mají výrazné aroma. V současné době se v Česku vyskytují dvě dosti odlišné formy marihuany. První, pěstovaná podomácku v květináčích za oknem, či na malých políčkách obsahuje zpravidla 3 - 5% THC. Druhou, mnohem rizikovější formou je marihuana pěstovaná tzv. hydroponiím způsobem ve velkých halách, v dnešní době zejména vietnamskou komunitou. Obsahuje zpravidla 10 – 30% THC a její rizika jsou mnohonásobně větší. Většina odborníků pak již tuto formu marihuany nepovažuje za tzv. lehkou drogu. Další, v Česku nepříliš častá forma drogy, je hašiš, což je konopná pryskyřice, která má barvu tmavě zelenou až hnědou. Psychická závislost se objevuje u dlouhodobých uživatelů, nebývá zvýšená tolerance na drogu ani výrazné odvykací příznaky. U určitých osob může dojít k rozvoji psychických problémů - deprese, úzkosti, paniky vedoucí k sebepoškozování, může dojít k poruchám myšlení a krátkodobé paměti, rozvoji paranoidního stavu. Většina těchto stavů po odeznění intoxikace ustupuje. Marihuana bývá u mladých lidí nejčastěji zneužívanou nelegální drogou.

### **Těkavé látky - ředidla, lepidla, plynné látky**

Jedná se o vysoce nebezpečné chemikálie. Tyto látky ovlivňují mozek - centrální mozkovou soustavu. Toluén je nejčastěji užíván už malými dětmi, neboť je snadno dostupný a levný, občas ho kupuje i někdo starší. Rodiči bývají rizika s experimentováním podceňováni. Účinek je krátkodobý a brzy odezní. Dostavuje se euforie, poruchy vnímání, halucinace, poruchy vědomí a spánku, agrese. Toluén vyvolává psychickou závislost. Nebezpečnost této látky spočívá v neodhadnutí dávky. Může dojít k bezvědomí až komatu, k srdeční zástavě, zástavě dechu nebo udušení zvracením. Trvale poškozuje mozek - je to rozpouštědlo, které ovlivňuje rozumové schopnosti, způsobuje agresivní chování.

**Metamfetamin (Pervitin)**

Jedná se o stimulační drogu - má budivý efekt, ovlivňuje centrální mozkovou soustavu. U nás je nejčastěji znám pod názvem pervitin, je vyráběn tzv. „českou cestou“. Je dostupná prakticky všude na území České republiky. Pervitin zrychluje myšlení, zvyšuje motorické tempo, vytváří třes, zahání únavu, vyvolává euforii a příjemné pocity tělesné i duševní, snižuje chuť k jídlu. Po užití pervitinu má jedinec rozšířené zornice očí, zvýšený tep a krevní tlak, zvýšenou celkovou aktivitu organismu, intoxikovaný je hovorný, neklidný, v dobré náladě, ztrácí zábrany, zvyšuje se jeho sexuální pud. Osoba intoxikovaná pervitinem může mít sklony k agresivnímu chování.

**Heroin**

Řadí se mezi opioidy, které se používají jako léky proti bolesti (analgetika), léky proti kašli (antitusika). Na černém trhu se nesetkáváme s jeho čistou podobou, což zvyšuje jeho rizikovost. Injekční aplikace drogy je vysoce riziková. Má rychlý vliv na centrální nervový systém, potlačuje bolest, působí euforii, má tlumivé a zklidňující účinky. Často se apatie střídá s nespavostí, únavou a podrážděností. Na jeho pravidelném užívání vzniká i fyzická závislost, takže syndrom odnětí látky (abstinenční příznaky) je provázen velkými bolestmi a dalšími závažnými somatickými problémy.

**Syntetické drogy**

Nejznámější syntetickou drogou je „extáze“. Pod pojem „extáze“ řadíme celou řadu synteticky vytvořených stimulačních látek s halucinogenním potenciálem. Dnes se v tabletách, které jsou označovány jako extáze, objevuje celá řada látek. U mladých lidí patří mezi velmi rozšířenou drogu. V některých sociálních subkulturách dokonce k určitému životnímu stylu. Drogu užívají mladí lidé na tanečních akcích, v klubech a na masových tanečních festivalech. Uživatelé drogu považují za bezpečnou a příjemnou. Uživatel extáze hodně tančí a nepocítuje vyčerpání, to může být nebezpečné a může dojít k dehydrataci. Objevují se však další tzv. nové syntetické drogy, které obsahují MDMA. Zde výrobci reagují na poptávku trhu i skutečnost, že se látka objeví mezi zakázanými a vyrobí se látka jiná podobná, která na seznamu není.

**Příznaky užívání drog:**

Výkyvy nálad

Vznětlivé a agresivní chování

Únava

Úpadek vzhledu a zanedbávání zevnějšku, špinavé oblečení



	<p>Začervenání kolem nosu Zúžení nebo rozšíření zornic Lhaní, tajnosti Ztráta chuti, hubnutí Utrácení hodně peněz Ztrácení věcí z domu, krádeže peněz doma i ve škole Ztráta zájmu o zájmy, sport Změna kamarádů, ztráta původních kamarádů Samotářství Zvýšený zájem o drogové symboly (na tričkách, hudba subkultury apod.) Zhoršení školního prospěchu Pozdní časté příchody domů, časté přespávání u neznámých kamarádů</p>	
Rizikové faktory	Doména	Protektivní faktory
Nedostatek rodičovské kontroly	Rodina	Posílení podporu rodiny.
Chudoba	Komunita, prostředí	Silné komunitní vazby
Užívání drog v referenční skupině	Vrstevníci	Zvyšování akademických kompetencí
Problematické chování v předškolním věku	Osobnost	Kontrola impulzivity, včasná diagnostika intervence
Užívání drog u rodičů	Osobnost, rodina	Podpora životních šancí
Choroby, dlouhodobá hospitalizace	Osobnost	Silné rodinné vazby, rehabilitace
Institucionální výchovná péče	Osobnost	Podpora vazeb v původní rodině a rodinném klimatu, náhradní rodina, psychoterapeutické a socioterapeutické programy
Nezaměstnanost	Komunita, prostředí	Podpora životních šancí a vlastních kompetencí
Poruchy chování a jiné rizikové chování	Osobnost	Posílení kontrolních mechanismů, podpora rodinných vazeb, selektivní a indikovaná prevence, psychoterapie...

Vydefinování ochranných faktorů pomáhá objasnit, že mnoho dospívajících, kteří jsou v riziku ohrožení, přesto rizikovému chování nepodlehnu nebo se u nich výrazně neprojeví. Pokud se u nich projeví, zmizí v průběhu dospívání rychleji, než u druhých ohrožených jedinců. Mnozí dospívající dokážou překonat překážky dospívání, navzdory působení všech rizikových faktorů. Je však nutné



předpokládat, že se u nich v období dospívání mohou projevovat přirozené výkyvy v chování. To, co jim umožňuje zvládnout tyto překážky a nezaplést se do konfliktu se zákonem, vystudovat a získat potřebné dovednosti pro přechod do dospělosti a být dostatečně kompetentní, jsou právě ochranné faktory. Nabízí se úvaha, že ve skutečnosti nebyli nijak vysoce ohroženi a měli vysokou míru ochranných faktorů – resilience. Z užšího pojetí se jedná o osobnostní rys, z širšího pojetí se jedná o dynamický, multifaktorový proces v interakci s prostředím a kulturou od narození, takže významnou roli zde hraje dobrá vazba na rodinné příslušníky.

<b>Sít' partnerů, spolupráce v komunitě, kraji</b>	<ul style="list-style-type: none"><li>• Školy, učitelé</li><li>• Školská poradenská zařízení (pedagogicko-psychologické poradny, střediska výchovné péče)</li><li>• Rodiče</li><li>• Děti a mládež</li><li>• Policie</li><li>• Nestátní neziskové organizace</li><li>• Úřady-kraje, obce (protidrogoví koordinátoři, krajští školští koordinátoři prevence, koordinátoři prevence kriminality aj.)</li><li>• Média</li><li>• Veřejnost, významné osobnosti a politici</li><li>• Lékaři</li><li>• Dobrovolníci</li></ul> <p>Vždy je vhodné, aby si pedagog – spíše <b>škola</b> ve spolupráci s okresním metodikem prevence a koordinátory prevence na úrovni krajů i okresů vytvořil svou vlastní síť důležitých kontaktů a partnerů pro spolupráci nebo pro řešení problémů.</p>
<b>Legislativní rámec</b>	<ul style="list-style-type: none"><li>• Zákon č. 379/2005 Sb., o opatřeních k ochraně před škodami působenými tabákovými výrobky, alkoholem a jinými návykovými látkami a o změně souvisejících zákonů.</li><li>• Zákon č. 561/2004 Sb., o předškolním, základním, středním, vyšším odborném a jiném vzdělávání (školský zákon).</li><li>• Vyhláška č. 116/2011 Sb., která mění vyhlášku č. 72/2005 Sb., o poskytování poradenských služeb ve školách a školských poradenských zařízeních.</li><li>• Zákona č. 40/2009 Sb., trestní zákoník</li></ul> <p>Úmluva o právech dítěte 104/1991 Sb.</p> <ul style="list-style-type: none"><li>• Zákon č. 359/1999 Sb., o sociálně právní ochraně dětí a mládeže</li></ul>



**Typy prevence**

WHO definuje prevenci jako intervenci s cílem zamezit či snížit výskyt a šíření škodlivosti účinků užívání alkoholu a nealkoholových drog. Ustav pro lékařství americké akademie věd (Institute of Medicine) dělí prevenci na tři kategorie všeobecnou, selektivní a indikovanou prevenci. Toto rozdělení poměřuje rizika užívání drog v určité populaci a rozsah intervencí.

**Všeobecná primární prevence**

dlouhodobý kontinuální program primární prevence rizikového chování zahrnuje celou populaci, komunitu, školu c jasně vymezenými cílovými skupinami. Cílem je předcházet rizikovému chování. Příkladem je všeobecná prevence obsažená v rámcových vzdělávacích plánech a preventivních plánech.

Ve školní všeobecné prevenci se postupně jádro preventivních programů orientuje na model sociálního učení (vlivu), vždy v kombinaci s více specifickými, zejména interaktivními programy, kde se využívá široká škála metod a programů. V prevenci se nejvíce prozatím osvědčila kombinace systematických dlouhodobých preventivních programů a přiměřených sankcí. Prokazatelné výsledky mají pouze dlouhodobé a systémově provázané aktivity (respektující různé cílové skupiny a jejich potřeby, kulturní, sociální, ekonomické, náboženské odlišnosti). Významnou roli hraje zapojení rodičů a komunity do organizace školy. Rodiče i škola mohou společně vytvářet zdravé, estetické prostředí, společně zařizují zdravé prostředí ve škole. Rodiče by měli mít důvěru v pedagogy, klasifikaci a normy školy, stejně tak by měli mít důvěru ve své děti a umožnit jim vyjadřovat své názory. To ovšem předpokládá postupnou změnu interakce školy s rodiči.

**Selektivní primární prevence rizika užívání návykových látek**

primární prevence se zaměřuje na rizikové skupiny, kdy je užívání drog podmíněno biologickými, sociálními, psychologickými, environmentálními faktory. Cílem je včasné a efektivnímu řešení problematiky rizikových skupin dětí a mládeže, které mohou mít problémy v chování.

**Indikovaná primární prevence rizika užívání návykových látek**

zaměřená na takové skupiny, kde je riziko užívání drog značné, ale nesplňují kritéria pro závislost-DSM IV (4. Vydání Diagnostického a statistického manuálu duševních poruch). Příkladem indikované prevence je snížení užívání konopných drog nebo alkoholu. Při intervencích se zohledňuje míra rizika a volí se kombinace vyhodnotitelných intervencí, které podporují změnu chování.

**Specifická primární prevence rizika užívání návykových látek je zaměřená na:**



	<p>vědomosti, porozumění a způsoby přemýšlení, rozvoj vlastních názorů, osvojování a rozvoj sociálně emočních dovedností a kompetencí, umožňuje stanovit realistické cíle, nabízí prostor k diskusi a vzájemnému porozumění, rozvoj sociálně přijatelných postojů a hodnot.</p> <p><b>Nespecifická primární prevence</b> bývá zaměřena na nesystémové předávání parciálních informací, ne vždy založených na objektivních datech a důkazech. Rozvíjení aktivit ve volném čase je velmi významné zvláště pro děti, neboť vybalancovává život mezi domovem, školou a komunitou. U starších dětí a adolescentů by neměla být nespecifická primární prevence klíčová. Mnohdy se předpokládá, že zaměstnávání mladých lidí sociálně přijatelnými aktivitami (jako je sport a zájmové kroužky) odradí mladé lidi od experimentů a užívání drog - mladí lidé budou naprosto abstinovat. Ovšem realita a vývojové specifika mladých lidí nekorespondují s přáním dospělých a jejich potřebou kontroly nad nimi.</p>
<p><b>Doporučené postupy z hlediska pedagoga - školy</b></p>	<p><b>11 kritérií, která se projevují jako mediátoři ovlivňující efektivitu preventivních programů prováděných ve škole (MacBeath, 2001):</b></p> <ul style="list-style-type: none"><li>Profesionální řízení školy a školského zařízení.</li><li>Sdílené vize (pedagogů i studentů) a dlouhodobé záměry.</li><li>Rozvíjející se kvalita učebního prostředí.</li><li>Důraz na efektivitu výuky (soulad mezi záměrem a výsledkem).</li><li>Vysoké očekávání od každého studenta.</li><li>Pozitivní přístup (pedagogové i studenti).</li><li>Jasná pravidla výuky a kritéria posuzování jejich výsledků.</li><li>Sledování a vyhodnocování reálných výsledků.</li><li>Organizace výuky jako celek a vyvozování závěrů ze zjištěných nedostatků a přízpůsobování reálné situaci.</li><li>Práva a odpovědnost studentů a jejich posilování.</li><li>Vztah mezi školou a domovem studentů (zapojení rodičů, komunity atd.).</li></ul> <p><b>VHODNÝ PŘÍSTUP</b></p> <ul style="list-style-type: none"><li>• Adekvátnost programu a intervencí věku, potřebám a mentálním schopnostem dítěte</li><li>• Podpora sebedůvěry, aktivity a hodnotových zájmů</li><li>• Kontinuální proces</li><li>• Zaměření na změnu postojů a chování</li><li>• Živé interaktivní učení, podpora zájmu a zvědavosti vhodnými zábavnými metodami</li><li>• Využívání směrodatných vzorů, pokud možno z blízkého okolí</li><li>• Otevřená hodnotově orientovaná diskuse</li><li>• Zapojení do života místní komunity</li></ul>



	<ul style="list-style-type: none"><li>• Realizaci programů navrhují a řídí kvalifikovaní interdisciplinárně orientovaní odborníci</li></ul> <p><b>NEVHODNÝ PŘÍSTUP</b></p> <ul style="list-style-type: none"><li>• Odstrašování, triviální „Prostě řekni ne“</li><li>• Jednorázové neinteraktivní akce, multimedialní akce, divadelní a jiné kulturní představení bez návaznosti</li><li>• Zaměření pouze na poznatky</li><li>• Přednášková forma</li><li>• Neosobnost, formalismus, využívání atrakcí - ex-userů (bývalých uživatelů drog na ZŠ) nebo aktuálních uživatelů, stavění na „hvězdách“ showbyznysu</li><li>• Potlačování nebo „bezbrehost“ diskuse</li><li>• Vedení programu „shora“ a mimo místní kontext</li><li>• Amatérismus realizátorů, náhodný výběr úzkých specialistů (lékaři, policisté, různí „spasitelé“) neškolených v primární prevenci</li></ul>
<p><b>Kdy, koho a v jakém případě vyrozumět – škála rizika ve vztahu k typům prevence,</b></p>	<p>Veškerá opatření a postupy by měla mít škola zapracována ve školním řádu a rozpracována v dalších materiálech. Opatření, která škola zapracuje do školního řádu a uplatňuje jejich realizaci, musí být prioritně v souladu s Úmluvou o právech dítěte.</p> <p><b>Doporučené postupy školy:</b></p> <ol style="list-style-type: none"><li>1) Vytvořit podmínky pro předcházení výskytu případů užívání návykových látek v prostorách školy v době školního vyučování, včetně všech školních akcí i mimoškolní činnosti.</li><li>2) Zajistit ochranu zdraví žáků před škodlivými účinky návykových látek v prostorách školy v době školního vyučování, včetně veškerých školních akcí.</li><li>3) Školním řádem školy a vnitřním řádem školského zařízení (dále jen „školní řád“) jasně vymezit zákaz užívání návykových látek ve škole, jejich nošení do školy.</li><li>4) Poskytovat žákům a zákonným zástupcům nezletilých žáků nezbytné informace.</li><li>5) Poskytovat žákům věcné a pravdivé informace o návykových látkách formou, která je přiměřená jejich rozumovému a osobnostnímu vývoji.</li><li>6) Působit preventivně na žáky v oblasti primární prevence užívání návykových látek.</li><li>7) Do veškerých poučení o ochraně zdraví zakotvit informace o rizicích užívání návykových látek a zákazu jejich užívání při všech činnostech souvisejících se školními aktivitami.</li><li>8) Poskytovat žákům, kteří mají s užíváním návykových látek problémy,</li></ol>



jakož i zákonným zástupcům nezletilých žáků, informace o pomáhajících institucích a možnostech řešení situace.

- 9) Při řešení případů souvisejících s užíváním návykových látek nebo distribucí NL je třeba spolupracovat s dalšími zainteresovanými institucemi a orgány – externí subjekty realizující primárně preventivní programy, školská poradenská zařízení, Policie ČR, orgány sociálně-právní ochrany dětí apod.
- 10) V případě externích subjektů realizujících preventivní programy ve školách a školských zařízeních preferovat programy, jejichž odborná způsobilost byla ověřena nebo certifikována a efektivita programů je vyhodnocována.
- 11) V případech, které stanoví zákon, plnit ohlašovací povinnost směrem k orgánům činným v trestním řízení, orgánům sociálně-právní ochrany obce s rozšířenou působností a zákonným zástupcům nezletilého žáka.

### NÁVYKOVÉ LÁTKY

Zakázána je výroba, distribuce, přechovávání, šíření i propagace omamných a psychotropních látek, a to bez ohledu na věk žáka a prostředí, ve kterém by k tomu docházelo. Zakázáno je rovněž navádění k užívání těchto látek.

- 1) Školním řádem škola stanoví zákaz užívání návykových látek (dále jen NL), jejich distribuci, přechovávání a další formy nakládání. Současně stanoví zákaz vstupu do školy pod jejich vlivem. Školním řádem stanoví rovněž sankci za porušení zákazu. Při používání sankcí je nutný individuální přístup podle vážnosti jednotlivých případů.
- 2) Ten, kdo se hodnověrným způsobem dozví, že jiný připravuje nebo páchá trestný čin nedovolené výroby a jiného nakládání s omamnými a psychotropními látkami a s jedy podle [§283 trestního zákoníku \(Zákon č. 40/2009 Sb.\)](#) a spáchání nebo dokončení takového trestného činu nepřekazí, se sám vystavuje trestnímu stíhání. Překazit takový čin lze tím, že ho včas oznámí orgánům Policie ČR nebo státnímu zástupci.

### Konzumace NL ve škole

- 1) V případě, kdy je žák přistižen při konzumaci NL v prostorách školy nebo v době školního vyučování, či v rámci akcí školou pořádaných, je primárně nutné mu v další konzumaci zabránit.
- 2) Návykovou látku je třeba žákovi odebrat za přítomnosti další osoby a s použitím ochranných pomůcek a zajistit ji, aby žák nemohl v konzumaci pokračovat. O události se sepiše stručný záznam s vyjádřením žáka,



- včetně toho, zda byly provedeny orientační testy na NL, případně další vyšetření, a s jakým výsledkem, viz níže bod 14). Tento záznam založí školní metodik prevence do své agendy a vyrozumí vedení školy.
- 3) Podle závažnosti momentálního stavu žáka, případně dalších okolností, pedagogický pracovník posoudí, jestli mu nehrozí nějaké nebezpečí.
  - 4) V případě, kdy je žák pod vlivem NL do té míry, že je ohrožen na zdraví a životě, zajistí škola nezbytnou pomoc a péči a volá lékařskou službu první pomoci a Policii ČR, pokud ji nevolala již dříve.
  - 5) Jestliže akutní nebezpečí nehrozí, postupuje pedagogický pracovník podle školního řádu školy. Především ihned zajistí vyjádření žáka a vyrozumí vedení školy.
  - 6) V případě, že žák není schopen pokračovat ve vyučování, vyrozumí škola ihned zákonného zástupce nezletilého žáka, popř. rodiče nebo jinou blízkou osobu zletilého studenta, a vyzve jej, aby si žáka vyzvedl, protože není zdravotně způsobilý k pobytu ve škole. Vyrozumění škola učiní i v případě, kdy žák způsobilý k pobytu ve škole je.
  - 7) V případě, že žák není schopný dbát pokynů zaměstnanců školy, vyrozumí škola ihned zákonného zástupce nezletilého žáka, popř. rodiče nebo jinou blízkou osobu zletilého žáka, a vyzve jej, aby si žáka vyzvedl, protože není zdravotně způsobilý k pobytu ve škole.
  - 8) Jestliže není zákonný zástupce dostupný, vyrozumí škola orgán sociálně právní ochrany a vyčká jeho pokynů. Škola může od orgánu sociálně-právní ochrany obce vyžadovat pomoc.
  - 9) Zákonnému zástupci ohlásí škola skutečnost, že nezletilý žák konzumoval NL ve škole i v případě, kdy je žák schopen výuky (dbát pokynů pracovníků školy). Zákonný zástupce má právo se písemně vyjádřit k této skutečnosti a postupu školy.
  - 10) Současně splní oznamovací povinnost k orgánu sociálně-právní ochrany dítěte. Oznamovacím místem je příslušný odbor obce s rozšířenou působností podle místa bydliště dítěte.
  - 11) V případě uživatelova zájmu nebo zájmu jeho zákonných zástupců, poskytne škola informace o možnostech odborné pomoci při řešení takové situace.
  - 12) Z konzumace NL ve škole je třeba vyvodit opatření stanovené školním řádem. Nicméně je nutné rozlišovat distributora od uživatele. Uživatel je rizikový pouze sobě, distributor může ohrozit okolí. Distribuce je trestným činem, užívání NL je porušením školního řádu.
  - 13) Prokázané navádění jiných žáků k užívání návykových látek je



považováno rovněž za rizikové a protiprávní jednání.

14) V případě důvodného podezření na intoxikaci žáka může v určitých případech pedagogický pracovník provést orientační test na přítomnost NL (zkouška ze slin, z potu) ze zákona 379/2005 Sb. § 16. Jedná se o situace ve „formách výuky“, které představují odůvodněné riziko ohrožení života nebo zdraví dětí, žáků nebo studentů nebo jiných osob nebo odůvodněné riziko poškození majetku. Z uvedeného restriktivního výkladu plyne pro školskou praxi zásadní pravidlo, že v případě pochybnosti pedagogický pracovník oprávnění k orientačnímu vyšetření nevyužije.

15) V ostatních případech důvodného podezření může pedagogický pracovník orientační test provést pouze na základě předem získaného souhlasu zákonného zástupce nezletilého žáka nebo souhlasu zletilého žáka s orientačním testováním žáka na přítomnost NL. Pokud je výsledek testu pozitivní, postupuje pedagogický pracovník obdobným postupem jako je uvedeno od bodu 3. O události sepíše pedagogický pracovník stručný záznam s vyjádřením žáka (více viz níže Příloha). Test s pozitivním výsledkem plně hradí rodič nebo zákonný zástupce – pokud s tím souhlasil v písemném souhlasu s testováním (více viz níže Příloha).

16) Obdobný postup zvolí pedagogický pracovník i v případě příchodu žáka do školy pod vlivem NL, resp. kdy nelze prokázat, že se žák intoxikoval ve škole.

#### **Distribuce NL ve škole**

1) Distribuce NL je v České republice považována za protiprávní jednání. Je proto zakázána a může být kvalifikována jako trestný čin. Množství, které žák distribuuje, není nijak rozhodující.

2) Přechovávání NL je také vždy protiprávním jednáním. Množství, které u sebe žák v danou chvíli má, je rozhodující pro to, aby toto protiprávní jednání bylo blíže specifikováno buď jako přestupek nebo v případě množství většího než malého jako trestný čin (provinění v případě nezletilého žáka) - ale toto množství nemusí mít žádný vliv na kázeňský postih, který je stanovený školním řádem.

1) Jestliže má pracovník školy důvodné podezření, že ve škole došlo k distribuci NL, musí o této skutečnosti škola vždy vyrozumět místně příslušné oddělení Policie ČR, protože se jedná o podezření ze spáchání trestného činu.

2) Jestliže se tohoto jednání dopustila osoba mladší 18 let nebo bylo namířeno proti osobě mladší 18 let, vyrozumí škola také zákonného





zástupce a orgán sociálně-právní ochrany obce s rozšířenou působností.

- 3) Pokud v rámci tohoto podezření zajistí pracovníci školy nějakou látku, postupují způsobem popsáným níže.

### Nález NL ve škole

**A.** V případě, kdy pracovníci školy **naleznou v prostorách školy látku**, považují za omamnou nebo psychotropní, postupují takto:

- (1) Látku nepodrobují žádnému testu ke zjištění její chemické struktury.
- (2) O nález ihned uvědomí vedení školy spolu s písemným záznamem
- (3) O nález vyrozumí Policii ČR, která provede identifikaci a zajištění podezřelé látky.
- (4) V případě časové překážky na straně Policie se z praktických důvodů doporučuje za přítomnosti dalšího pracovníka školy s použitím gumových/latexových rukavic vložit látku do obálky, napsat datum, čas a místo nález. Obálku přelepit, přelep opatřit razítkem školy a svým podpisem a uschovat do školního trezoru. Zajištěnou látku následně předat Policii ČR.

**B.** V případě, kdy pracovníci školy **zadrží u některého žáka látku**, považují za omamnou nebo psychotropní, postupují takto:

- 1) Zabavenou látku nepodrobují žádnému testu ke zjištění její chemické struktury
- 2) O nález ihned uvědomí vedení školy.
- 3) O nález sepiší stručný záznam s vyjádřením žáka, u kterého byla látka nalezena, datum, místo a čas nález a jméno žáka. Zápis podepíše i žák, u kterého byla látka nalezena (nebo který látku odevzdal). V případě, že podepsat odmítá, pracovník tuto skutečnost do zápisu. Zápisu a rozhovoru se žákem je přítomn ředitel/ka školy nebo její/jeho zástupce.
- 4) O nález vyrozumí Policii ČR, která provede identifikaci a zajištění podezřelé a informuje zákonného zástupce nezletilého žáka.
- 5) V případě, že je látka nalezena u žáka, který se jí intoxikoval, předají zajištěnou výše uvedeným postupem, přivolanému lékaři, který se dostaví v případě, že to vyžaduje zdravotní stav žáka. Může to usnadnit léčbu, neboť u řady NL jsou známy protilátky, které odstraní nebo zmírní akutní účinek NL. Další postup ke identifikaci látky pak zajistí Policie ČR.

**C.** V případě, kdy pracovníci školy mají důvodné podezření, že **některý z žáků má NL u sebe**, postupují takto:

- 1) Jedná se o důvodné podezření ze spáchání trestného činu, resp. provinění v případě nezletilých osob, nebo přestupku, a proto řešení této situace spadá do kompetence Policie ČR.
- 2) Bezodkladně vyrozumí Policii ČR, zkonzultují s ní další postup a info



zákonného zástupce nezletilého žáka.

- 3) Žáka je nutné mít do příjezdu Policie ČR izolovaného od ostatních žáků, ale za pod dohledem. U žáka v žádném případě neprovádějí osobní prohlídku prohlídku jeho věcí.

**Souhlas zákonného zástupce žáka nebo zletilého žáka s orientačním testováním žáka na přítomnost návykové látky<sup>3</sup> v organismu**

**Škola, adresa, razítko:**

Souhlasné prohlášení zákonného zástupce žáka nebo zletilého žáka k možnosti orientačního testování přítomnosti návykových látek v lidském organismu v průběhu školní docházky na naší škole.

Způsob testování:

Testování na přítomnost **alkoholu pomocí dechové zkoušky**, na přítomnost **ostatních návykových látek pomocí zkoušky z potu nebo ze slin**.

**Jméno**

**žáka**

.....

Souhlasím s možností orientačního testování přítomnosti návykových látek u sebe (zletilý žák) nebo u mého syna/dcery, existuje-li důvodné podezření<sup>4</sup> na požití návykové látky.

Beru na vědomí, že v případě pozitivního nálezu orientačního testu, mám jako zákonný zástupce nezletilého žáka nebo zletilý žák právo požadovat provedení lékařského laboratorního vyšetření. Současně беру na vědomí, že v případě pozitivního testu na přítomnost návykové látky jsem ze zákona<sup>5</sup> povinen uhradit náklady na provedení testu a stejně tak případnou dopravu do zdravotnického zařízení.

Současně tímto potvrzuji, že jsem byl ze strany školy/školského zařízení informován o způsobu, jakým se testování provádí, důvodech pro provedení testování a možných důsledcích testování písemnou formou.

<sup>3</sup>Návykovou látkou se rozumí alkohol, omamné látky, psychotropní látky a ostatní látky způsobitelné nepříznivě ovlivnit psychiku člověka nebo jeho ovládací nebo rozpoznávací schopnosti nebo sociální chování (§ 130 z. č. 40/2009 Sb., trestní zákoník).

<sup>4</sup> Tedy nikoli jako celoplošnou nebo namátkovou aktivitu ze strany školy, ale v rámci možného ohrožení života, zdraví žáka, popř. v rámci možného poškození majetku, které by mohlo být způsobeno pod vlivem návykové látky.

<sup>5</sup> § 16 odst. 8 z.č. 379/2005 Sb. o opatřeních k ochraně před škodami působenými tabákovými výrobky, alkoholem a jinými návykovými látkami a o změně souvisejících zákonů



Zároveň beru na vědomí, že v případě pozitivního nálezu orientačního testu na návykové látky budou v níže uvedených konkrétních případech vůči výše jmenovanému žákovi uplatňována následující výchovná opatření:

- příchod do školy nebo na akci pořádanou školou pod vlivem návykové látky  
výchovné opatření -
- opakovaný příchod do školy nebo na akci pořádanou školou pod vlivem návykové látky  
výchovné opatření -
- požití návykové látky ve škole nebo na akci pořádané školou  
výchovné opatření -
- opakované požití návykové látky ve škole nebo na akci pořádané školou  
výchovné opatření -
- a další....

V..... dne.....

**podpis zákonného zástupce  
nebo zletilého žáka**

**Příloha:**

**Souhlas zletilého studenta\_ nebo zákonného zástupce nezletilého žáka s orientačním testováním žáka nebo studenta na přítomnost alkoholu nebo NL**

**Škola, adresa, razítko:**

Souhlasné prohlášení zletilého studenta nebo zákonného zástupce nezletilého žáka k možnosti orientačního testování přítomnosti návykových látek (alkoholu a NL) v lidském organismu v průběhu školní docházky na naší škole.

**Způsob testování:**

Testování na přítomnost **alkoholu pomocí dechové zkoušky**, na přítomnost **omamně psychotropní látky pomocí zkoušky ze slin**.

**Jméno**

**žáka/studenta**

.....

Souhlasím s možností orientačního testování přítomnosti návykových látek u sebe (zletilý student) nebo u mého nezletilého syna/dcery, **existuje-li důvodné podezření na požití návykové látky**.

Beru na vědomí, že v případě pozitivního nálezu orientačního testu, mám jako



	<p>zákonný zástupce nezletilého žáka nebo zletilý student právo zajistit provedení lékařského laboratorního vyšetření, jehož náklady se v případě jeho pozitivního výsledku tímto zavazují plně uhradit, včetně certifikovaného testu na NL.</p> <p>Současně tímto potvrzuji, že jsem byl ze strany školy/školského zařízení informován o způsobu, jakým se testování provádí, důvodech pro provedení testování a možných důsledcích testování písemnou formou.</p> <p>Zároveň beru na vědomí, že v případě pozitivního nálezu testu na návykové látky budou vůči výše jmenovanému žákovi/studentovi uplatňována následující sankční opatření:</p> <ul style="list-style-type: none"><li>- _____</li><li>- _____</li><li>- _____</li></ul> <p><b>V..... dne.....</b></p> <p style="text-align: right;"><b>podpis zákonného zástupce nebo zletilého studenta</b></p>
<p><b>Možnosti a limity pedagoga - školy</b></p>	<p><b>Rizika a limity prevence:</b></p> <p>Jednoznačně vytvořené programy vzdělávání (kuchařky) jsou často žádány, ale sebelepší manuál není schopen postihnout chování dětí a mládeže ve všech vývojových a osobnostních specifikách s ohledem na jejich individuální potřeby a sociální kontext. Limitem realizace efektivní prevence bývá, pokud do programů prevence není zapojena celá škola. Nedostatek nebo ztráta zájmu pedagogů a odborníků provází často nedostatek finančních prostředků poskytovaných na prevenci. Dalším problémem je, že výsledky nelze měřit po krátké době, ale vyžadují dlouhodobé sledování a vyhodnocení. Z tohoto důvodu je efektivita primární v krátkodobém horizontu obtížně prokazatelná. Při vysokých požadavcích na kvalitu programů, vzdělání pedagogů, se po určité době ztrácí motivace. Značným rizikem u pedagogů bývá, že mají vysoká očekávání, doufají, že se v hodinách preventivního programu vyřeší všechny lidské problémy nebo také nepovažují zlepšení sociálních dovedností žáků a interaktivní programy v malých skupinách, které využívají velké spektrum pedagogických a psychosociálních metod, za tak důležité, jako např. formální znalosti. <b>Vlastní</b> podpora pedagoga spočívá v umožnění absolvovat seberozvojové programy zaměřené na osobnost, programy prevence vyhoření a poskytovat prostor pro další celoživotní vzdělávání. Pedagog, zejména školní metodik, by měl získávat objektivní aktualizované informace z oblasti adiktologie, měl by pochopit myšlení a chování dětí a adolescentů a měl by znát mýty a klišé o drogách a jejich uživatelích. Měl by být schopen senzitivně vnímat kulturní a sociální odlišnosti a měl by umět motivovat rodinu i obec ke spolupráci se školou.</p>



	<p><b>V rámci koncepce školního preventivního programu, s návazností na školní vzdělávací program by měla škola využít i průřezových témat. Pokud škola využije možnosti externích organizací, nabízejících ucelené preventivní programy, i tam by měly programy externí organizace navazovat na současná témata ve školním vzdělávacím programu.</b></p>
<b>Odkazy</b>	<p><b>Základní literatura:</b></p> <p>Hajný, M.: O rodičích, dětech a drogách. Praha, Grada 2001.</p> <p>Jessor, R., Jessor, S. L. (1977): Problem Behavior and Psychosocial Development. New York: Academic Press.</p> <p>Kalina, K.: Mezioborový glosář pojmů z oblasti drog a drogových závislostí. Praha, Filia Nova, 2001.</p> <p>Kalina, K. a kol.: Drogy a drogové závislosti. Mezioborový přístup. (kapitola Primární prevence). Praha, Rada vlády pro protidrogovou politiku, 2003.</p> <p>MacBeath, J. and Mortimore, P. Improving School Effectiveness, Buckingham, Open University Press, 2001</p> <p>Nešpor K.: <i>Vaše děti a návykové látky</i>. Praha, Portál 2001</p> <p>Nešpor, K., Csémy, L.: Alkohol, drogy a vaše děti. Praha, Sportpropag (Fit in), 1995.</p> <p><b>Internetové odkazy:</b></p> <p><a href="http://www.prevence-info.cz">http://www.prevence-info.cz</a></p> <p><a href="http://www.drogy-info.cz/">http://www.drogy-info.cz/</a></p> <p><a href="http://www.odrogach.cz/">http://www.odrogach.cz/</a></p> <p><a href="http://www.adiktologie.cz/search.php?searchstring=prim%C3%A1rn%C3%AD+prevence&amp;l=cz">http://www.adiktologie.cz/search.php?searchstring=prim%C3%A1rn%C3%AD+prevence&amp;l=cz</a></p> <p><a href="http://iporadna.cz/drogy/index.php">http://iporadna.cz/drogy/index.php</a></p> <p><a href="http://www.drogy.net/">http://www.drogy.net/</a></p> <p><a href="http://www.promilesms.cz/">http://www.promilesms.cz/</a></p> <p><a href="http://www.alkoholmetr.cz/">http://www.alkoholmetr.cz/</a></p> <p><a href="http://www.alkoholik.cz/">http://www.alkoholik.cz/</a></p> <p><a href="http://www.drogy.net/portal/alkohol/">http://www.drogy.net/portal/alkohol/</a></p> <p><a href="http://www.plbohnice.cz/nespor/addictcz.html">http://www.plbohnice.cz/nespor/addictcz.html</a></p> <p><a href="http://www.niquitin.cz/jak-prestat-kourit">http://www.niquitin.cz/jak-prestat-kourit</a></p>



<http://www.clzt.cz/>

<http://www.modernijenekourit.cz/index.php?cat=16>

[http://ec.europa.eu/health-eu/doc/alcoholneu\\_sum\\_cz\\_en.pdf](http://ec.europa.eu/health-eu/doc/alcoholneu_sum_cz_en.pdf)

<http://www.dokurte.cz/>

<http://www.msmt.cz/socialni-programy/prevence-uzivani-tabaku-alkoholu-a-jinych-drog-u>

[http://www.drogy-info.cz/index.php/publikace/vyzkumne\\_zpravy/evropska\\_skolni\\_studie\\_o\\_alkoholu\\_a\\_jinych\\_drogach\\_espad\\_2007](http://www.drogy-info.cz/index.php/publikace/vyzkumne_zpravy/evropska_skolni_studie_o_alkoholu_a_jinych_drogach_espad_2007)

[http://www.drogy-info.cz/index.php/publikace/metodika/jak\\_ve\\_skole\\_vytvorit\\_zdravejsi\\_prostredi](http://www.drogy-info.cz/index.php/publikace/metodika/jak_ve_skole_vytvorit_zdravejsi_prostredi)

[http://www.drogy-info.cz/index.php/publikace/e\\_publicace/bezpecnost\\_predevsim\\_realisticky\\_pris\\_tup\\_k\\_mladezi\\_a\\_drogam](http://www.drogy-info.cz/index.php/publikace/e_publicace/bezpecnost_predevsim_realisticky_pris_tup_k_mladezi_a_drogam)





# Metodický pokyn ministryně školství, mládeže a tělovýchovy k prevenci a řešení šikany ve školách a školských zařízeních

## Čl. 1

### Úvodní ustanovení

(1) Cílem metodického pokynu je pomoci porozumět školám a školským zařízením (dále jen „školám“) fenoménu šikany, možnostem, jak mu předcházet a jak na něj efektivně reagovat, pokud k jeho výskytu dojde.

(2) Škola má ze zákona jednoznačnou odpovědnost za vytváření a udržování bezpečného prostředí, za ochranu žáků a jejich zdraví a za předcházení vzniku jakýchkoli forem rizikového chování na škole, tedy i šikany. Ředitel školy má zároveň odpovědnost za zajištění bezpečnosti a ochrany zdraví pro své zaměstnance, tedy také za prevenci šikany zaměřené na učitele.<sup>1</sup>

## Čl. 2

### Charakteristika šikany

(1) Šikana je agresivní chování ze strany žáka/ů vůči žákovi nebo skupině žáků či učiteli, které se v čase opakuje (nikoli nutně) a je založeno na vědomé, záměrné, úmyslné a obvykle skryté snaze ublížit fyzicky, emocionálně, sociálně a/nebo v případě šikany učitele také profesionálně. Šikana je dále charakteristická nepoměrem sil, bezmocností obětí, nepřijemností útoku pro oběť a samoúčelností agrese.

(2) Podoby šikany:

- **Přímá šikana** může mít podobu fyzickou (např. bití, plivání, tahání za vlasy), verbální (např. vulgární nadávky, zraňující komentáře k rase, národnosti, etnicitě, náboženství nebo sexualitě, výhrůžky, násilné a manipulativní příkazy); nebo neverbální (např. urážlivá gesta a zvuky, zírání, používání zstrašujících nebo výhrůžných výrazů ve tváři, nebo v řeči těla, ničení/schovávání/kradení věcí nebo učebních pomůcek).
- **Nepřímá šikana** má za cíl způsobit emocionální a psychologické utrpení a poškodit sociální status oběti. Tato šikana je vykonávána způsobem, kdy útočník působí bolest tak, aby to vypadalo, že žádný takový záměr ve skutečnosti nemá. Hlavní agresor k útoku často využívá prostředníka, neútočí přímo. Nepřímá šikana je většinou nefyzická, nicméně v některých případech může být také třetí strana manipulována do situace, kdy má zapříčinit fyzické ublížení. Nefyzické formy nepřímé šikany pak mohou zahrnovat záměrnou ignoraci nebo izolování žáka nebo učitele rozšiřování zákeřných pomluv a lží, neoprávněná nařčení ze sexuálního obtěžování nebo nespravedlivého hodnocení (u učitele), ničení pověsti a reputace, ponižování před ostatními žáky i pedagogy, nepřijemné sexuální provokace.
- Jednou z nejčastějších forem šikany je také elektronická šikana, tj. **kyberšikana**, která může mít podobu např. zakládání falešných profilů na jméno žáka či učitele s dehonestujícím obsahem, prezentace ponižujících videí na portálech, jako je youtube.com, spoluzaci.cz nebo facebook.com apod., prezentace zraňujících komentářů na webu, rozesílání vulgárních nebo výhrůžných koláží s tváří žáka nebo učitele či příslušníků jeho rodiny, výhrůžné SMS nebo e-maily apod. Oproti šikaně tváří v tvář má kyberšikana ze své podstaty mnohem větší dosah, čímž ještě více zhoršuje prožívání oběti. Pokud je oběť šikanována ve třídě, svědky pomluv,

<sup>1</sup> § 29 zákona č. 561/2004 Sb., o předškolním, základním, středním, vyšším odborném a jiném vzdělávání (školský zákon), ve znění pozdějších předpisů, § 101 a § 102 zákona č. 262/2006 Sb., zákoník práce, ve znění pozdějších předpisů



nadávek, posmívání a ztrapňování je max. několik desítek lidí. V prostředí internetu může být svědkem (ale i útočníkem) stejného chování i několik desítek tisíc lidí. Kyberšikana bývá u dětí školního věku často doplňkem klasické přímé a nepřímé šikany. Je tedy důležité při řešení prověřit případné souvislosti s klasickou šikanou. Tedy pokud probíhá klasická šikana (např. nadávky, ponižování), je nutné zjistit situaci oběti v kyberprostoru (mobil, profil, chat apod.) a naopak. Škola by se kyberšikanou měla zabývat vždy, když se o ní dozví. Základním úkolem musí být zmapování konkrétního případu, které škole pomůže rozhodnout se pro správný postup řešení.<sup>2</sup>

(3) Hranice, která odlišuje šikanování od škádlení nebo agrese, bývá někdy nezřetelná. U žáků se za šikanování nepovažuje **škádlení nebo agrese**, které nemá znaky šikanování (viz Čl. 2 odst. 1). Jedním z rozlišujících prvků je schopnost žáka škádlení opětovat, bránit se mu, zastavit ho. Ve chvíli, kdy se žák škádlení nebo agresi neumí nebo nemůže bránit, cítí se bezradný a bezmocný, a přesto škádlení nebo agrese pokračuje, pak toto chování přerůstá v šikanu. Podobně, jedná-li se o šikanu pedagoga žáky, pak šikana není zlobení a nerespektování ze strany žáků, které postrádá znaky šikany. Naopak přerůstá v šikanu, stává-li se vědomým, záměrným, úmyslným a cítí-li pedagog, že není v jeho moci jej zastavit, cítí se bezbranně, ztrácí autoritu a poměr sil v rolích žák/žáci x pedagog se obrací.

(4) Většina obětí šikany a jejich svědků se snaží situaci udržet co nejdéle **v tajnosti**, bojí se někomu svěřit. Důsledkem může být podcenění závažnosti a rozsahu výskytu šikany nebo obtížné nalezení útočníků. Proto je v prevenci velmi důležité zaměřit se specificky na identifikaci rizikových znaků a signálů pro výskyt šikany.

(5) Důvodem nebo obsahem šikany může být jakákoli odlišnost žáka nebo pedagoga, např. fyzická zdatnost, vzhled, hmotnost, barva pleti, tělesná neobratnost, inteligence - snížení rozumových schopností, nebo naopak nadání, jazyková/komunikační bariéra, socio-ekonomická odlišnost, psychická odlišnost, speciální vzdělávací potřeby žáka apod. Šikana může mít také specifický obraz, odehrává-li se ve vztahu k žákům nebo pedagogům z důvodu etnicity (v ČR bývá v této souvislosti nejčastější anticiganismus), rasové nebo národnostní příslušnosti, náboženského vyznání nebo víry (často také v kombinaci s pohlavím např. muslimské dívky, židovští chlapci apod.), sexuální orientace (nejčastěji proti homosexuálům) apod.

### Čl. 3

#### Bezpečné prostředí ve škole: jak předcházet šikaně

- (1) Škola respektuje identitu a individualitu každého svého člena, **odmítá násilí a zneužití moci** v jakékoli podobě a přiznává riziko výskytu šikany. Je důležité, aby škola tyto hodnoty jasně komunikovala směrem dovnitř školy i vně a zřetelně je hájila a prosazovala (např. tím, že objeví-li se šikana, přistupuje škola k řešení včasné a otevřeně).
- (2) Je důležité, aby se na vytváření bezpečného prostředí a předcházení šikany podílela celá škola. Stěžejní rolí a zodpovědností za tuto oblast nese ředitel školy, jeho role a aktivní přístup k problematice předcházení a řešení šikany je nenahraditelná (více viz Příloha č. 2 *Protektivní*

<sup>2</sup> Problematice kyberšikany se věnuje Příloha č. 7 – Kyberšikana Metodického doporučení k primární prevenci rizikového chování u dětí, žáků a studentů ve školách a školských zařízeních (Dokument MŠMT č. j.: 21291/2010-28)



a rizikové faktory). Pro prevenci i řešení šikany vedení školy určí konkrétní odpovědnost směrem k řediteli a jeho zástupcům, třídním učitelům, pedagogům, ostatním zaměstnancům školy, žákům, rodičům a školnímu poradenskému pracovišti, která je adekvátní jejich roli a možnostem (součást bezpečnostního a krizového plánu).

- (3) Vedení školy **pověří alespoň jednu osobu z řad pedagogických pracovníků specifickými otázkami v prevenci a řešení šikany**, která se bude v tématu pravidelně vzdělávat (např. školní metodik prevence, výchovný poradce). Tato pověřená osoba by měla disponovat kompetencemi zejména k šetření a řešení počáteční šikany a vyhodnocování potřeb školy ve vztahu k pokročilé šikaně.
- (4) Škola **nastaví konkrétní a srozumitelná pravidla v chování ve svém školním řádu**, která budou specificky vztahena také k projevům šikany (bude jasné, jaké chování je považováno za dehonestující a ohrožující a jak bude sankcionováno). Součástí školního řádu by měla být pravidla pro používání informačních a komunikačních technologií, internetu a mobilních telefonů (během vyučování, o přestávkách, v prostoru školy). Bližší podněty pro školní řád jsou uvedeny v Příloze č. 4 *Doporučené znění textů ve školním řádu pro problematiku šikanování*.
- (5) Škola **nastaví důsledky za porušení pravidel** u žáků, přičemž je důležité, aby uměla rozlišovat závažnost porušení. Pedagogové a ostatní zaměstnanci školy znají své pravomoci a aplikují pravidla chování a důsledky za nedodržení jednotně a konzistentně pro všechny žáky.
- (6) Ve třídě jsou nastavena **třídní pravidla**, která nenahrazují ani nezdvoují školní řád. Ideální je, pokud se na tvorbě třídních pravidel a na reflexi jejich dodržování podílejí spolu s pedagogem (nejlépe třídním učitelem) do značné míry samotní žáci.
- (7) Škola usiluje o včasné odhalení šikany a za tímto účelem má nastavený funkční **systém vzájemné komunikace mezi pedagogy** o signálech, výskytu porušení pravidel, nebo jiných rizikových faktorech tak, aby byl pedagog vždy včas informován o tom, jaká atmosféra je v jeho třídě. Současně má škola nastaven **pravidelný monitoring varovných signálů výskytu šikany** a využívá k němu adekvátní nástroje (více v Příloze č. 3 *Přímé a nepřímé varovné signály šikanování*).
- (8) Škola **zajistí informovanost všech svých členů** o tom, co je a co není šikanování, jak se zachovat ve chvíli, kdy je žák nebo pedagog ohrožován agresory, a kam se může obrátit o pomoc. Žáci, pedagogové i rodiče jsou srozumitelnou formou informováni o tom, na koho se mají obrátit a jak a komu je možné si stěžovat, pokud nejsou spokojeni s postupem pedagoga nebo školy.
- (9) Škola kontinuálně **realizuje specifickou primární prevenci rizikového chování** (včetně šikany), kterou má popsáno v Preventivním programu školy někdy nazývaném také minimální preventivní program. Součástí tohoto programu školy je také **školní program proti šikanování** (Příloha č. 5 *Školní program proti šikanování*). Škola má popsány konkrétní preventivní mechanismy, které používá k tomu, aby šikanu minimalizovala a měla ji pod kontrolou (bezpečnostní plán). Účelem je riziku účinně a konkrétně předcházet. Současně má škola popsány postupy řešení krizových situací pro případ, že situace šikany nastala (krizový plán). Na základě svých zkušeností škola tyto plány pravidelně vyhodnocuje a upravuje.
- (10) Škola **zajišťuje podporu a rozvoj pedagogů** v podobě dalšího vzdělávání; uvádějících učitelů pro začínající pedagogy; dostupné intervize a/nebo supervize. **Plán dalšího vzdělávání pedagogů** zahrnuje školení pedagogů a ve zvýšené míře pracovníka pověřeného řešením šikany (zpravidla školního metodika prevence) a třídních učitelů (zejm. v prevenci šikanování, v oblasti komunikace, řešení konfliktů, interakce mezi učitelem a žákem, v diagnostice klimatu školní třídy, v ovlivňování postojů žáků v přijímání různosti, v podpoře osobnostně-sociálního rozvoje



žáků, v tvorbě pravidel třídy a hodnocení jejich dodržování, v evaluaci klimatu třídy jako východiska k plánování služeb školy). Zároveň zajišťuje **vzdělávání ředitelů v oblasti právního povědomí**.

- (11) Škola **zajišťuje pravidelnou realizaci třídnických hodin**, které by měly žákům poskytnout bezpečný prostor k reflexi vlastní zkušenosti ve škole, kdy mohou mluvit o své spokojenosti ve škole, pocitu bezpečí, vztazích ve škole a ve třídě, učit se efektivně řešit konfliktní situace atd.
- (12) Škola má **zmapovanou síť pomoci pro žáky i pedagogy** ve svém regionu a navazuje s ní spolupráci (např. pedagogicko-psychologická poradna, speciálně pedagogické centrum, středisko výchovné péče a neziskové organizace, orgán sociálně právní ochrany dětí, krizové centrum, zdravotnická zařízení, Policie ČR případně další odborníci). Je dobré, pokud škola zveřejňuje tyto kontakty pro žáky, rodiče a pedagogy tak, aby jim byly na očích a mohli vyhledat pomoc také sami.

### Čl. 4

#### Základní postup v řešení šikany

Preventivní opatření školy směřují k minimalizaci rizika výskytu šikany. Škola ale musí být připravena i na situaci, kdy se přes všechna opatření šikana objeví. Metodický pokyn uvádí základní pravidla v šetření a řešení šikany. Podrobnější informace k tématu včetně konkrétních příkladů řešení šikany lze nalézt v odborné literatuře a na webových odkazech viz Příloha č. 7 *Literatura a webové odkazy*.

(1) Účinná intervence vyžaduje od toho, kdo ji poskytuje, zkušenosti s fungováním skupinové dynamiky a vedením rozhovoru. Je důležité, aby škola disponovala pracovníky, kteří si tyto kompetence rozšířili dalším vzděláním (viz Čl. 3 odst. 3).

(2) Školní šikanování má svůj **zákonitý vnitřní vývoj**. První stádium se v podstatě odehrává v jakékoli skupině. Jde o mírné, převážně psychické formy násilí, kdy jde o odmítání, nekomunikaci, pomluvy, intriky vůči některému, zpravidla neoblíbenému a nejméně vlivnému členu skupiny. Tato situace je již zárodečnou podobou šikanování a obsahuje riziko dalšího negativního vývoje. V dalším stadiu dochází ke stupňování manipulací, objevuje se zprvu ponejvíce subtilní fyzická agrese a ostrakizovaný žák slouží pro odreagování napětí skupiny. Třetí stádium je už klíčové, kdy se vydělí jádro útočníků a systematicky začne šikanovat nejvhodnější oběti. Následně ale dojde k bodu zlomu, kdy se šikanování stane nepsaným zákonem a celá skupina se stává krutou. V pátém stadiu se šikanování stane skupinovým programem (podrobněji viz Příloha č. 1 *Stadia šikanování*).

(3) Pro volbu způsobu šetření a řešení šikany je zásadní vyhodnocení závažnosti situace. Škola musí **nejprve posoudit a odhadnout závažnost šikany**. Existuje zásadní rozdíl ve vyšetřování a řešení počátečních a pokročilých stadií šikany.

(4) Po vyhodnocení závažnosti situace a dále v průběhu celého šetření **škola musí zvažovat, zda je sama kompetentní šikanu šetřit a řešit nebo zdali požádá o pomoc zvenčí** (např. pedagogicko-psychologickou poradnu, středisko výchovné péče, neziskovou organizaci).

(5) Pedagogové, především školou pověřený a vyškolený pedagog pro prevenci a řešení šikany (např. školní metodik prevence), by měli zvládnout **počáteční šikanu**, tj. první, druhé a někdy i třetí stádium, kdy ještě nalezneme vhodné svědky a žáky ochotné spolupracovat na změně, a kdy ještě ubližování slabším není řízeno jádrem agresorů (struktura postupu uvedená v Příloze č. 6 *Postupy pro vyšetření a řešení šikany*). V případě potřeby se škola obrací na externí odborníky.





(6) Při vyšetřování a řešení **pokročilé šikany** se škola obrátí na externí odborníky na šikanu, kteří jsou vybaveni pro řešení třetího, ale i čtvrtého a pátého stadia.

(7) Jeden typ pokročilé šikany – **výbuch skupinového násilí**, tzv. školní lynč, je výjimkou. Zde nelze čekat na odborníka, oběti hrozí těžké poškození zdraví, kromě toho později to již nelze vyšetřit. Z tohoto hlediska musí mít každá škola krizový plán obsahující předem promyšlené kroky, role a úkoly členů týmu (struktura postupu je uvedena v Příloze č. 6 *Postupy pro vyšetření a řešení šikany*).

(8) Při řešení by měl být kladen akcent na to, že **žák, který je obětí šikany, není jejím viníkem a neměl by tedy být důsledky řešení znevýhodněn**. Je důležité se samotným žákem probrat, co škola může udělat pro to, aby se zase cítil bezpečně.

(9) Po celou dobu řešení **škola zajišťuje ochranu informací a informátorů, jasně vyjadřuje negativní postoj k násilí** a ukazuje, že je toto téma považováno za vážné.

(10) Součástí řešení pak musí být vždy **nastavení ozdravných mechanismů** pro všechny, kteří se šikany účastnili, a dále pro celou skupinu (třídu). Pro nápravu situace ve skupině je potřeba pracovat s celým třídním kolektivem. Je nezbytné vypořádat se i s traumaty těch, kteří přihlíželi, ale nezasáhli (mlčící většina či menšina).

(11) Doporučuje se dále **pracovat s agresorem** (vedení k náhledu na vlastní chování, motivy apod.) i **s obětí šikany**. V případě potřeby doporučit zákonnému zástupci péči dítěte v pedagogicko-psychologické poradně, středisku výchovné péče nebo jiných odborníků – klinických psychologů, psychoterapeutů nebo psychiatrů.

(12) Škola eviduje projevy šikany a dále **reviduje preventivní postupy, bezpečnostní a krizové plány** a nastaví taková opatření, aby bránila návratu rizikového chování.

(13) **Při řešení by se škola měla vyvarovat těchto nevhodných postupů:**

- přehlížení, bagatelizací agresivního nebo násilného chování
- odkazování na to, aby si oběť svoji situaci řešila sama, „postavila se jí“
- nucení žáků, aby veřejně řekli, co viděli nebo se veřejně ihned na místě omlouvali
- vedení rozhovoru s žákem o situaci před ostatními žáky, vedení rozhovorů žáků zapojených do šikany společně
- nedostatečného vyhodnocení závažnosti problému a z toho plynoucí volby neadekvátních postupů nebo nepřiměřeného trestu
- emotivního řešení problému (k řešení problému je třeba přistupovat věcně)
- agresivního řešení problému (např. násilím)
- příliš autoritativního řešení (např. zastrašováním nebo vyhrožováním), což může vést spíše ke zhoršení situace, případně ke skrytějším formám šikany, nebo i k jinému rizikovému jednání
- předjímaní recidivy útočnicka
- řešení i méně závažného rizikového chování v součinnosti s policií (zbytečná kriminalizace útočnicka)
- automatického obviňování oběti (sekundární viktimizace)
- vyhýbání se problematickým aktivitám jako zdrojům budoucí šikany

(14) Řešením situací komplikovaného chování žáků se zabývá materiál Ministerstva školství, mládeže a tělovýchovy (dále jen „MŠMT“) s názvem „Využití právních opatření při řešení problémového chování žáků na školách“, který je zveřejněn na webových stránkách MŠMT: <http://www.msmt.cz/vzdelavani/zakladni-vzdelavani/vyuziti-pravnich-opatreni-pri-reseni-problemoveho-chovani>. Podrobnější informace k možnostem právního řešení problematiky šikany ve školách je zpracováno v metodickém dokumentu „Poznámky k možnostem právního řešení problematiky šikany ve školách“, který je též zveřejněn na webových stránkách MŠMT:



<http://www.msmt.cz/file/37239/> a který seznamuje školy s možnostmi preventivních, kázeňských a sankčních opatření při výskytech šikany ve školách.

### Čl. 5

#### Nápravná opatření

Škola má k dispozici pro zastavení násilí agresorů nápravná opatření, z nichž některá přicházejí při šikanování v úvahu:

- výchovná opatření (napomenutí a důtka třídního učitele, důtka ředitele školy; podmíněně vyloučení a vyloučení ze školy - nelze použít v případě žáka, který plní povinnou školní docházku);
- realizace individuálního výchovného plánu agresora;
- snížení známky z chování;
- převedení do jiné třídy, pracovní či výchovné skupiny (je třeba individuálně posoudit efektivitu tohoto opatření, aby nedošlo k přesunutí šikany do nového prostředí a podmínek);
- vyloučení ze školy při mimořádně závažné šikaně a opakované šikaně po rozhodnutí výchovné komise – nelze použít v případě žáka, který plní povinnou školní docházku. Při vyloučení žáka se musí postupovat v souladu se zákonem č. 561/2004 Sb., předškolním, základním, středním, vyšším odborném a jiném vzdělávání (školský zákon), ve znění pozdějších předpisů a zákonem č. 500/2004 Sb., správní řád (viz Příloha č. 8 *Vzor rozhodnutí o vyloučení žáka*);
- v extrémních případech si lze představit potřebu urychlit proces vyloučení žáka proto, aby se neopakovaly negativní projevy plynoucí z přítomnosti problematického žáka ve škole. Taková potřeba může vzniknout zejména v situaci, kdy selžou všechna ostatní opatření organizačního, výchovného či kázeňského charakteru. Pro urychlení procesu vyloučení žáka ze školy zejména v jasných případech, kdy není pochyb o tom, že jsou pro takový postup splněny podmínky, je možné uvažovat o vyloučení odkladného účinku rozhodnutí o vyloučení žáka ze školy podle § 85 správního řádu. Takto nabyde rozhodnutí o vyloučení žáka ze školy právní mocí již doručením účastníkovi nebo účastníkům řízení a nemusí se čekat na uplynutí lhůt pro podání odvolání, případně na rozhodnutí o odvolání. Žák bude takto vyloučen ze školy již dnem doručení rozhodnutí žákovi (v případě, že je žák zletilý), nebo jeho zákonným zástupcům;
- doporučení rodičům, aby dobrovolně umístili žáka do pobytového oddělení střediska výchovné péče, případně doporučení realizovat dobrovolný diagnostický pobyt žáka v diagnostickém ústavu;
- podání návrhu orgánu sociálně-právní ochrany dětí k zahájení práce s rodinou, případně k zahájení řízení o nařízení předběžného opatření či ústavní výchovy s následným umístěním v diagnostickém ústavu.

### Čl. 6

#### Odpovědnost rodičů a komunikace školy s rodiči

- (1) Rodičovská odpovědnost zahrnuje povinnosti a práva rodičů, která spočívají v péči o dítě, zahrnující zejména péči o jeho zdraví, jeho tělesný, citový, rozumový a mravní vývoj. Rodičovskou odpovědnost týkající se osoby dítěte vykonávají rodiče způsobem a v míře





odpovídající stupni vývoje dítěte. Rodiče mají rozhodující úlohu ve výchově dítěte. Dokud se dítě nestane svéprávným, mají rodiče právo usměrňovat své dítě výchovnými opatřeními, jak to odpovídá jeho rozvíjejícím se schopnostem, včetně omezení sledujících ochranu morálky, zdraví a práv dítěte, jakož i práv jiných osob a veřejného pořádku. Rodiče pak mají být všestranně příkladem svým dětem, zejména pokud se jedná o způsob života a chování v rodině.

- (2) Škola by měla hned na začátku školního roku informovat rodiče o programu proti šikanování. Příklad informace o školním programu proti šikanování lze nalézt v Příloze č. 5 *Školní program proti šikanování*.
- (3) Když rodiče přijdou žádat o pomoc ohledně šikany svého dítěte – nereaguje pedagog obranně a nedůvěřivě. Nevyjadřuje pochybnosti, nechápe prosbu rodičů jako stížnost. Nezlehčuje situaci tvrzením, že jejich dítě provokovalo, nebo že se jednalo jenom o škádlení atd. Je nutné rodiče v klidu vyslechnout, nechat vymluvit, nepoučovat, aktivně naslouchat. Je potřeba se umět doptat na důležité informace. Podezření nebo tvrzení rodičů, že je jejich dítě šikanováno, se nesmí nikdy podcenit a je potřeba účinně a bezpečně situaci prošetřit (Příloha č. 6 *Postupy pro vyšetření a řešení šikany*).
- (4) Škola nezve rodiče protagonistů šikany do školy, když ještě šikana není vyšetřena. V praxi se vyskytuje závažná chyba, kdy si ředitelé pozvou najednou rodiče údajných obětí a údajných agresorů, podezřelé žáky, některé pedagogy a vyšetřují situaci se všemi najednou, případně pořizují video nebo audio záznam.
- (5) Rozhovor s rodiči oběti probíhá individuálně. U počáteční šikany, která se dá vyšetřit během jednoho nebo dvou dnů, obvykle proběhne až po jejím vyšetření. Úkolem je rodiče informovat o zjištěních a závěrech školy a domluvit se na dalších opatřeních. Někdy je užitečné připravit rodiče oběti i na třídní schůzku, kde bude podána informace o řešení šikany.
- (6) Vážnou chybou je neinformování rodičů o řešení šikany. Chybou je taktéž nepřipravená třídní schůzka a opakované řešení šikany s rodiči, což vede k eskalaci destruktivních procesů a negativních emocí.
- (7) Ve všech případech je potřeba informovat rodiče, že ve třídě byla šikana a škola ji řešila. U počáteční šikany zpravidla stačí podat informaci na pravidelné schůzce, u pokročilé šikany je na místě svolat schůzku mimořádnou. Vždy je důležité, aby byl na schůzce přítomný školou pověřený a vyškolený pedagog pro prevenci a řešení šikany (případně i externí odborník).
- (8) Rozhovory s rodiči, rozhovory s protagonisty šikany (oběťmi, svědky, agresory) jsou náročné. Určený pedagog pro prevenci a řešení šikany musí absolvovat alespoň základní výcvikový kurz – první pomoc při šikanování.

### Či. 7

#### Ochrana dětí před šikanou v předškolním vzdělávání

- (1) Empirické zkušenosti potvrzují, že šikana se může objevovat už v mateřské škole (dále jen „MŠ“). Vyskytují se tam prvky šikany a spíše zárodečná stadia tohoto destruktivního fenoménu. Nicméně skrytá a neléčená počáteční šikana působí i zde velké škody a trápení, které zasáhnou děti, rodiče i pedagogy.



(2) Škola musí zabezpečit minimální požadavky na ochranu dětí před šikanou. Po odborném a bezpečném rozkrytí šikany pedagog zvolí podle situace vhodný způsob nápravy, např.:

- rozhovor s dítětem, které ubližuje - pedagog využije opatření, která v MŠ fungují, např. srozumitelně sdělí dítěti, že porušilo stanovená pravidla, vede jej v sociálně žádoucích projevech, navrhuje a ukazuje mu adekvátní varianty v projevech chování; samozřejmě, jakmile je to možné, ocení jeho zlepšení;
- zavedení ochranného režimu oběti - v počátku pro jistotu MŠ nastaví přísnější dozor; v některých komplikovanějších případech oběť a útočnicka v rámci možností od sebe oddělí; není vhodné konfrontovat agresora s obětí;
- práce se skupinou - MŠ využije intervenční program, v němž žáci získávají žádoucí vzory chování a zároveň se mohou „dotknout“ pocitů toho, komu je ubližováno; vhodné jsou činnosti podporující spolupráci, při nichž nejsou vítězové a poražení; využít se dají rovněž pohádky či příběhy a jejich dramatizace;
- rozhovor se zákonnými zástupci dítěte agresora - proběhne až tehdy, když je situace zmapovaná; důležitá je maximální snaha získat je pro spolupráci; nejbezpečnější je, když rozhovor provede pracovník MŠ; rozhovor rodičů oběti s rodiči agresora je velmi rizikový.

Škola může zvolit i kombinaci výše uvedených metod.

(3) Škola zajišťuje podporu a rozvoj pro své pedagogy v podobě kontinuálního plánu dalšího vzdělávání.

### Čl. 8

#### Šikana zaměřená na učitele: jak ji předcházet a jak ji řešit

(1) Šikana zaměřená na učitele ze strany žáků musí být chápána jako celostní a multidimenzionální problém, který se týká všech členů školy. Není pouze výsledkem osobnostních charakteristik učitele nebo jeho sociálních či pedagogických kompetencí, jak bývá někdy interpretována. Neměla by být proto v žádném případě považována za individuální záležitost konkrétního pedagoga, kterou by si měl vyřešit sám. Odpovědnost za prevenci a řešení šikany nese vedení školy, potažmo také zřizovatel.

(2) Šikana zaměřená na učitele je specifická tím, že dojde k narušení jasně definovaných rolí (učitel × žák) a **žák/student se dostane do pozice větší moci než pedagog, bez ohledu na formálně vyšší moc a autoritu učitele**. Tato forma šikany je tedy charakteristická tím, že strana s nižším statusem a nižší mírou formálně přidělené moci ubližuje straně s vyšším statusem a formální autoritou.

(3) Šikana zaměřená na učitele se nejčastěji odehrává ve škole – ve třídách a na chodbách, nicméně může se odehrávat také mimo školu ve veřejných prostorách, v místě bydliště pedagoga nebo v kyberprostoru.

(4) Je zapotřebí mít na paměti, že šikanou může trpět i **vysoce zkušený a kompetentní pedagog**, který dobře zná svůj předmět, ovládá třídní management a má dobré pedagogické schopnosti. Ani takový pedagog nemusí disponovat kapacitou zamezit některým šikanujícím projevům vůči sobě. Pedagog může vnímat situaci, kdy je šikanován žáky, jako stigma a pocítuje stud a selhání, což mu zároveň často brání vyhledat pomoc u kolegů, vedení školy nebo ve svém okolí. V řešení situace



pak pedagoga také oslabuje obecně zažitý mylný názor, že kompetentní pedagogové problém s udržováním kontroly ve třídě nemají. Učitelé se tak mohou ocitnout v paradoxní situaci, ve které jsou činěni zodpovědnými za násilí, které je namířeno proti nim samotným. Je zapotřebí, aby škola vytvořila bezpečné prostředí a atmosféru důvěry, ve kterém bude tento druh rizika – šikana učitele – uznán a budou nastaveny mechanismy a postupy (krizový plán) k ochraně pedagogů a k účinné prevenci a řešení takového chování, se kterými budou všichni žáci, pedagogové a zákonní zástupci seznámeni.

(5) Agresivní chování s cílem ublížit učiteli ze strany vedení (nejčastěji jako *bossing*), kolegů (nejčastěji jako *mobbing*), podřízených kolegů (nejčastěji jako *staffing*), nebo šikana ze strany zákonných zástupců nebude předmětem tohoto metodického pokynu, protože postrádá aspekt rizikového chování žáků. Tyto formy šikany patří do pracovněprávní problematiky a postupy řešení vymezuje zákoník práce, případně trestní zákoník či občanský zákoník. Jejich výskyt však zvyšuje pravděpodobnost pro výskyt *šikany mezi žáky* a také *šikany zaměřené na učitele* (viz Příloha č. 2 *Rizikové a protektivní faktory*) a jejich prevence a včasné a vhodné řešení musí být akcentovanou součástí vytváření bezpečného prostředí každé školy.

### (6) Specifika pro prevenci šikany zaměřené na učitele

Pro prevenci šikany zaměřené na učitele platí doporučení pro vytváření a udržování bezpečné školy uvedené v Čl. 3 tohoto metodického pokynu. Pravděpodobnost výskytu šikany zaměřené na učitele dále snižuje:

- Prevence stojí na celoškolském přístupu, který akcentuje dobré sociální klima, připouští riziko výskytu šikany učitele ve škole, otevřeně takové chování odmítá a realizuje prevenci případně intervencí, pokud k výskytu dojde. Uvědomění si rizika a jeho deklarace může významně snížit rozvoj šikany.
- Vedení školy vyjadřuje pedagogům podporu, oceňuje jejich práci, vytváří atmosféru důvěry, podporuje spolupráci v pedagogickém sboru a zastává nekonfliktní způsob řešení problémů.
- Škola má jasně stanovený způsob, jakým mají pedagogové podezření na šikanu své osoby nebo kolegy, nebo oznámení o šikaně podat, komu a jak s tím bude nakládáno.
- Pedagog nastavuje a uplatňuje jasná pravidla ve třídě; na konflikt nebo nerespektování reaguje včas, pracuje s pravidly v chování a používá stanovené důsledky jejich nerespektování konzistentně; vyhýbá se řešení konfliktu a konfrontací ze strany žáka před celou třídou, usměrňuje řešení na individuální konzultaci; vyhýbá se konfrontačnímu tónu.
- Pedagog posiluje zapojení žáků/studentů do výuky, dává jim na výběr, činí úkoly a výuku pro žáky/studenty zajímavými, propojuje výuku s běžným životem a potřebami žáků; jeho výklad a očekávání jsou pro žáky srozumitelné, odpovídají obtížnosti, kterou mohou zvládnout apod.
- Očekává úspěch u všech žáků a podporuje je, dává žákům zpětnou vazbu k tomu, co udělali dobře, staví na silných stránkách žáků.
- Nezpůsobuje ponížení nebo zesměšnění žáka před třídou; při hodnocení žáka zachovává jeho důstojnost.
- Všimá si změn v náladě, emocích a v chování žáků a včas na ně reaguje.



- Problémy neřeší sám, ale ve spolupráci se školním poradenským pracovištěm, případně s vedením školy.
- Všímá si prosociálního a kooperativního chování žáků a oceňuje je; podporuje kooperaci mezi žáky a prostředím, kde se každý žák/student cítí přijatý.

### (7) Specifika pro řešení šikany zaměřené na učitele

Pro řešení šikany zaměřené na učitele platí doporučení uvedené v Čl. 4 tohoto metodického pokynu. Dále je důležité respektovat tyto zásady:

- Pedagog, který čelí šikaně ze strany žáků, je v dané situaci v pozici oběti, která by neměla zůstat v situaci sama, ale měla by vyhledat pomoc ostatních. Nelze očekávat, že situaci, kterou lze klasifikovat jako šikanu, vyřeší pedagog v pozici oběti sám. Proto je zapotřebí, aby tuto skutečnost škola neočekávala a nevyžadovala. Naopak je zapotřebí, aby podporovala své pedagogy k vyhledání pomoci, zajistila bezpečí pro pedagoga a řešila vzniklou situaci se žáky, rodiči a ostatními pedagogy.
- Škola musí mít připravený krizový plán, ve kterém bude specifikováno, jak se v situaci naplnění tohoto rizika zachová, jakou roli a možnosti řešení krizové situace má sám pedagog, jakou roli vedení školy, školní poradenské pracoviště apod. Plán rovněž zahrnuje pokyny pro zajištění bezpečí pro ohroženého pedagoga a žáky.
- V případě bezprostředního ohrožení pedagoga žákem/žáky se pedagog řídí krizovým plánem školy. Pokud je tento plán nedostatečný, zajistí si pedagog pro sebe bezpečí (odejde ze třídy, přivolá si pomoc apod.) a požádá o spolupráci jiného kolegu nebo vedení školy pro zajištění dohledu ve třídě, případně izolaci agresora a zajištění bezpečí pro ostatní žáky ve třídě vyžaduje-li to situace.
- Je zapotřebí, aby pedagog sám, jeho kolegové i vedení školy porozuměli tomu, že pedagog byl vystaven traumatickému zážitku. Tento zážitek může být bolestným i pro svědky (kolegy nebo žáky ve třídě). Je proto zapotřebí dovolit si čas na zpracování šoku, neobviňovat se, vyhledat si pro sebe sociální podporu od kolegů, přátel, rodiny, monitorovat u sebe znaky stresu, které se mohou objevit i později (např. problémy se spánkem, pozorností, úzkostí, zvýšená citlivost, nechut k jídlu nebo naopak) a případně vyhledat pro sebe odbornou pomoc.
- Šikana pedagoga bývá často spojena s šikanou mezi žáky. Škola zajistí posouzení sociálních vztahů ve třídě a na základě výsledků nastaví odpovídající řešení.
- Pro třídu, ve které se šikana odehrávala, zajistí škola intervenční program k řešení šikany za účelem znovunastolení bezpečí ve třídě (jedná se o program selektivní nebo indikované primární prevence, nikoli všeobecné prevence).
- Stejně jako u šikany mezi žáky i zde je potřeba, aby po takové situaci škola revidovala mechanismy a postupy (krizový plán), aby bylo zřejmé, jak zacházet s případnými podobnými situacemi v budoucnu.
- V případě, že je pedagog nespokojený s řešením situace ze strany vedení školy, může se obrátit na příslušný inspektorát práce.





## Čl. 9

### Právní odpovědnost školy

(1) Škola má odpovědnost za žáky. V souladu s ustanovením § 29 zákona č. 561/2004 Sb., o předškolním, základním, středním, vyšším odborném a jiném vzdělávání (školský zákon), ve znění pozdějších předpisů, jsou školy a školská zařízení povinny zajišťovat bezpečnost a ochranu zdraví dětí, žáků a studentů v průběhu všech vzdělávacích a souvisejících aktivit a současně vytvářet podmínky pro jejich zdravý vývoj a pro předcházení vzniku rizikového chování. Z tohoto důvodu pedagog musí šikanování mezi žáky neprodleně řešit a každé jeho oběti poskytnout okamžitou pomoc.

(2) Podle vyhlášky č. 263/2007 Sb., kterou se stanoví pracovní řád pro zaměstnance škol a školských zařízení zřízených Ministerstvem školství, mládeže a tělovýchovy, krajem, obcí nebo dobrovolným svazkem obcí, odpovídá i za škodu způsobenou žákům v době vykonávání přechodného dohledu, tj. při vyučování a v přímé souvislosti s ním.

(3) Ředitel školy nese také odpovědnost za zajištění bezpečnosti a ochrany zdraví pro své zaměstnance dle § 101 a § 102 zákona č. 262/2006 Sb., zákoník práce, ve znění pozdějších předpisů.

(4) Škola má ohlašovací povinnost při výskytu šikany v následujících případech:

- Dojde-li k šikaně v průběhu vyučování, s ním souvisejících činností anebo poskytování školských služeb, má škola povinnost tuto skutečnost oznámit **zákonnému zástupci** jak žáka, který byl útočníkem, tak žáka, který byl obětí. Tato povinnost vyplývá ze školského zákona (§ 21 odst. 2 školského zákona).
- Škola ohlašuje **orgánu sociálně-právní ochrany dětí** takové skutečnosti, které nasvědčují tomu, že dítě je v ohrožení buď proto, že ho ohrožuje někdo jiný, nebo proto, že se ohrožuje svým chováním samo. Situace ohrožení dítěte přitom musí trvat po takovou dobu nebo nabývat takové intenzity, že nepříznivě ovlivňuje vývoj dítěte anebo je nebo může být příčinou nepříznivého vývoje dítěte (viz § 6, 7 a 10 zákona č. 359/1999 Sb., o sociálně-právní ochraně dětí, ve znění pozdějších předpisů); v případě šikany se jedná o všechny případy, které škola oznámila policejnímu orgánu nebo státnímu zástupci a dále případy, které sice výše uvedeným nebyly oznámeny, avšak které jsou svou povahou velmi závažné a nasvědčují tomu, že dítě se nachází v nepříznivé sociální situaci, jelikož jeho přirozené prostředí nedokáže dostatečným způsobem naplňovat své funkce při zajišťování přiměřené ochrany příznivého vývoje dítěte.
- OSPOD vstupuje do řešení těch případů agresivního chování dítěte ve škole, v nichž jsou tyto projevy pouze sekundárním důsledkem nepříznivé sociální situace dítěte a jeho rodiny a v nichž je třeba dítěti a jeho rodině zprostředkovat a zajistit odpovídající pomoc a podporu prostřednictvím nástrojů sociální práce. Základními nástroji práce OSPOD je **vyhodnocení situace dítěte a jeho rodiny a individuální plánování koordinované intervence**.
- Dalším významným nástrojem OSPOD pro řešení nepříznivé sociální situace dítěte a jeho rodiny jsou **případové konference**, tj. případová setkání těch osob, které mohou dítěti a jeho rodině poskytnout odpovídající pomoc a podporu, které stává dítě a jeho rodinu do centra řešení jejich situace a které vychází z principu partnerství a spolupráce, jakož i z principu důvěrnosti, diskrétnosti a bezpečného prostoru pro vzájemné sdílení informací. Případová konference je **nástrojem případové práce** (tzv. case managementu), což determinuje pravidla, která je třeba v jejím rámci respektovat. Vymezení okruhu zúčastněných osob je plně v kompetenci sociálního pracovníka, který bude vycházet z předmětu případové konference. Zástupce školy může být na případovou konferenci přizván, pokud on sám jako



fyzická osoba, s ohledem na význam, který zastává ve vztahové síti dítěte, či škola jako instituce mohou s ohledem na konkrétní okolnosti případu přispět k řešení situace dítěte a jeho rodiny. Pokud je zástupce školy na konferenci účasten, pak je ze zákona vázán zachováváním mlčenlivosti (dle § 57 odst. 2 zákona o sociálně-právní ochraně dětí). Informace, které se na konferenci dozví, jím nesmí být nikam přeneseny, ani do prostoru školy. Pokud jedním z výstupů případové konference bude přijetí konkrétního opatření za účelem úpravy podmínek ve školním prostředí, je třeba postupovat v souladu se školským zákonem. Není přítom nezbytné na půdě školy sdělovat, že konkrétní opatření je přijímáno jako jeden z výstupů případové konference, a to z důvodu ochrany dítěte před případnou stigmatizací. Je třeba zdůraznit, že nástroj případových konferencí není výlučným nástrojem OSPOD při poskytování sociálně-právní ochrany dětí, ale může být využit i školou bez nutnosti účasti OSPOD jako nástroj případové práce při řešení situace ve třídě či škole, v níž je třeba uskutečnit setkání více osob a koordinovat jejich další postupy.

- Dojde-li v souvislosti se šikanou k jednání, které by mohlo naplňovat znaky přestupku nebo trestného činu, obrací se škola na **Policii ČR**. Trestní oznámení je možné podat také na **státní zastupitelství**. Tuto skutečnost oznámí ředitel školy nebo jiná pověřená osoba jakoukoliv formou (písemně, telefonicky, osobně) na Policii ČR, v ideálním případě přímo specialistovi na problematiku mládeže Služby kriminální policie a vyšetřování, jinak na nejbližším obvodním oddělení Policie ČR. V takovém případě vystupuje tato osoba jako oznamovatel a má právo na vyzoomnění do jednoho měsíce od podání oznámení. Oznámení může podat také zákonný zástupce dítěte.

### Čl. 10

#### Trestně-právní hledisko šikany

(1) V zákoně č. 40/2009 Sb, trestní zákoník, ve znění pozdějších předpisů (dále jen „trestní zákoník“) ani v jiném zákoně není šikana sama o sobě definována jako trestný čin nebo přestupek, přesto **šikana může svým charakterem naplňovat znaky některého z přestupků či trestných činů.**

(2) **Protiprávní jednání s prvky šikany může být kvalifikováno jako přestupek** dle zákona číslo 200/1990 Sb., o přestupcích, ve znění pozdějších předpisů (dále jen „zákon o přestupcích“). Nejčastěji se bude jednat o přestupky proti občanskému soužití dle ustanovení § 49 odst. 1 zákona o přestupcích (např. ublížení na cti, vyhrožování újmou na zdraví atd.). Za přestupek je odpovědná osoba starší 15 let.

(3) **Závažnější forma šikany může vykazovat znaky skutkové podstaty například těchto trestných činů:** proti zdraví: § 145 Těžké ublížení na zdraví; § 146 Ublížení na zdraví; proti svobodě a právům na ochranu osobnosti, soukromí a listovního tajemství: § 171 Omezování osobní svobody; § 173 Loupež; § 175 Vydírání; § 177 Útisk; dále pak trestných činů proti lidské důstojnosti v sexuální oblasti: § 185 Znásilnění; § 186 Sexuální nátlak; § 187 Pohlavní zneužití; § 191 Šíření pornografie; § 192 Výroba a jiné nakládání s dětskou pornografií; trestných činů proti majetku: § 205 Krádež; § 228 Poškození cizí věci; konečně se může jednat i o trestné činy narušující soužití lidí: § 353 Nebezpečné vyhrožování; § 354 Nebezpečné pronásledování.

(4) Je-li šikana motivována důvody, jako jsou zdravotní postižení, etnicita, náboženství a podobně, a splňuje-li znaky podle příslušných níže uvedených ustanovení trestního zákoníku, lze v určitých případech uvažovat také o trestném činu hanobení národa, rasy, etnické nebo jiné skupiny osob, případně i podněcování nenávisti vůči skupině osob nebo k omezování jejich práv a svobod (§ 355, resp. 356 trestního zákoníku). Takovýto motiv může rovněž u některých výše uvedených trestných činů podmiňovat užití přísnější klasifikace, tedy možnost udělení vyššího trestu.





(5) **Kyberšikana** obdobně jako školní šikana sice není sama o sobě trestným činem ani přestupkem, ale její projevy mohou naplňovat skutkovou podstatu např. těchto trestných činů: nebezpečné pronásledování (tzv. stalking, § 354 trestního zákoníku) – např. dlouhodobě opakované pokusy kontaktovat všemi dostupnými prostředky oběť, která proto pociťuje důvodné obavy o život nebo zdraví své či svých blízkých; účast na sebevraždě (§ 144 trestního zákoníku) – např. zaslání SMS oběti s úmyslem přimět ji k sebevraždě, kterou skutečně spáchá či se o ni pokusí; porušení tajemství dopravovaných zpráv (§ 182 trestního zákoníku) – např. porušení tajemství listin a jiných dokumentů uchovávaných v soukromí (§ 183 trestního zákoníku), např. zveřejnění fotografií z telefonu oběti; pomluva (§ 184 trestního zákoníku) – např. vytvoření webových stránek, které nepravdivě zesměšňují oběť; šíření pornografie dle § 191 trestního zákoníku (viz sexting); výroba a jiné nakládání s dětskou pornografií (dítětem se rozumí osoba mladší 18 let) dle § 192 trestního zákoníku (viz sexting).

### (6) Trestní odpovědnost

Ve smyslu zákona č. 218/2003 Sb., o odpovědnosti mládeže za protiprávní činy a o soudnictví ve věcech mládeže a o změně některých zákonů (zákon o soudnictví ve věcech mládeže), ve znění pozdějších předpisů, je trestně odpovědnou osoba starší 15 let, která je dostatečně rozumově a mravně vyspělá. Pro účely zákona o soudnictví ve věcech mládeže se pak takový trestný čin označuje jako provinění. V případě jednání vykazujícího znaky trestného činu, kterého se dopustilo dítě mladší 15 let, se hovoří o činu jinak trestném. I když dítě mladší 15 let není trestně odpovědné, mohou mu být dle tohoto zákona soudem pro mládež uložena opatření potřebná k jeho nápravě. Činu jinak trestného se může dopustit též mladistvý (osoba starší 15 a mladší 18 let, která je trestně odpovědná), který v době spáchání činu nedosáhl takové rozumové a mravní vyspělosti, aby mohl rozpoznat protiprávnost činu nebo ovládnout své jednání.

### (7) Povinnost přezkazít a oznámit trestné činy uvedené v trestním zákoníku

Přestože, jak bylo řečeno výše, šikana není sama o sobě definována jako trestný čin nebo přestupek, může svým charakterem naplňovat znaky protiprávního jednání na úrovni přestupku nebo trestného činu. Trestní zákoník zakládá v určitých případech povinnost některým činům zabránit, a jiné zmíněným orgánům ohlásit. Smyslem ustanovení o trestnosti nepřeřazení trestnému činu je zabránit spáchání některých závažných činů a tím chránit společnost před jejich důsledky. S účinností od 1. 12. 2016 se rovněž níže popsaných trestných činů bude moci dopustit i sama škola jako právnická osoba, kdyby například úmyslně zatajovala, že u nich uvedeným trestným činům dochází.

- **Povinnost přezkazít páčání nebo spáchání trestného činu** (§ 367 trestního zákoníku): kdo se dozví, že jiný připravuje nebo páčá trestné činy v tomto ustanovení vyjmenované, má povinnost spáchání nebo dokončení takového činu přezkazít. Jestliže to neudělá a nebrání mu v tom okolnosti v tomto ustanovení vyjmenované, sám spáchá trestný čin nepřeřazení trestného činu a vystavuje se tím trestnímu postihu. **Přezkazít trestný čin lze i jeho včasným oznámením státnímu zástupci nebo policejnímu orgánu.** V případě šikany by se mohlo jednat například o následující trestné činy: vraždy (§ 140), zabití (§ 141), těžkého ublížení na zdraví (§ 145), zbavení osobní svobody (§ 170), loupeže (§ 173), vydírání (§ 175), znásilnění (§ 185), pohlavního zneužití (§ 187), krádeže (§ 205).
- **Neoznámení trestného činu** (§ 368 trestního zákoníku): kdo se dozví, že jiný spáchá trestné činy v tomto ustanovení vyjmenované, je povinen to bez odkladu oznámit státnímu zástupci nebo policejnímu orgánu. Jestliže to neudělá a nebrání mu v tom okolnosti v tomto ustanovení vyjmenované, sám spáchá trestný čin neoznámení trestného činu a vystavuje se tím trestnímu postihu. V případě šikany by se mohlo jednat například o následující trestné činy: vraždy (§ 140), těžkého ublížení na zdraví (§ 145), zbavení osobní svobody (§ 170).



- **V uvedených případech má každý povinnost vyjmenované jednání buď překazít, anebo o něm informovat státního zástupce nebo policejní orgán.** V ostatních případech povinnost ze zákona sice nevznikla, ale to neznamená, že oznamovat nelze (nenásleduje sankce za neoznámení). Zároveň je však třeba mít na paměti, že úmyslně lživé obvinění jiného ze spáchání trestného činu může samo představovat trestný čin křivého obvinění (§ 345). Právníkové osoby vykonávající činnost škol, jako poskytovatelé veřejné služby, by měly u každého protiprávního jednání spáchaného v jejich jurisdikci, které naplňuje znaky trestného činu, tyto skutečnosti oznamovat a to zejména proto, že příjemci jejich služeb jsou žáci, které ve většině případů nemohou svá práva účinně vymáhat a jsou proto odkázáni na pomoc druhých (viz odst. 3, bod 3).

(8) Při oznamování a zjišťování informací je zapotřebí mít na paměti **presumpci neviny**, tedy dokud pravomocným odsuzujícím rozsudkem soudu není vina vyslovena, nelze na toho, proti němuž se vede trestní řízení, hledět jako by byl vinen.

### Čl. 11

#### Podávání podnětů, stížností a oznámení

(1) Pro zajištění otevřené komunikace je žádoucí, aby škola stanovila jasný a jednoznačný postup pro příjem podnětů a stížností ze strany zaměstnanců, žáků a zákonných zástupců. A to i anonymně. Takový postup jasně deklaruje:

- kam a jak podnět či stížnost podat;
- jak bude s podnětem či stížností naloženo – kde, kdy a jakým způsobem;
- jak postupovat v případě nespokojenosti s vypořádáním.

(2) V případech podezření nebo již prokazatelných projevů šikany, které nejsou bezodkladně a uspokojivě řešeny v pravomoci pedagogických pracovníků včetně školního metodika prevence či výchovného poradce, je nutné se obrátit na ředitele příslušné školy nebo školského zařízení. Pokud se však projev nečinností i ze strany ředitele a postup školy v řešení šikany je nedostatečný, je možné jednat v této záležitosti se zřizovatelem školy nebo podat stížnost nebo oznámení České školní inspekci (dále jen „ČŠI“). Stížnost nebo oznámení podané písemně, osobně nebo v elektronické podobě se přijímají na všech pracovištích ČŠI. V případě, že stěžovatel požádá o utajení své totožnosti, zaručuje ČŠI anonymitu při prošetřování. Je však důležité, aby ve stížnosti byly popsány všechny podstatné okolnosti, včetně identifikace školy.

Stížnost nebo oznámení je možné adresovat příslušnému inspektorátu ČŠI i na ústředí, tzn. na adresu: Fráni Šrámka 37, 150 21 Praha 5, resp. elektronicky na adresu [posta@csicr.cz](mailto:posta@csicr.cz). Při šetření zřizovatelem a ČŠI bývá do týmu zařazen specialista na řešení šikany. Současně je možné stížnost podávat školskému ombudsmanovi ([ombudsman@msmt.cz](mailto:ombudsman@msmt.cz)), veřejnému ochránci práv ([podatelna@ochrance.cz](mailto:podatelna@ochrance.cz)) a na příslušné státní zastupitelství. V případě, že stížnost či oznámení zasahuje oblast pracovně-právních vztahů, je možné se obrátit na příslušný inspektorát práce. Další možností je pak řešení sporu podáním žaloby na ochranu osobnosti nebo pomocí antidiskriminačního zákona u soudu.

### Čl. 12

#### Závěrečná ustanovení



(1) Zrušuje se Metodický pokyn ministra školství, mládeže a tělovýchovy k prevenci a řešení šikanování mezi žáky škol a školských zařízení, č. j. MSMT- 22294/2013-1.

(2) Tento pokyn nabývá účinnosti dnem jeho zveřejnění ve Věstníku Ministerstva školství, mládeže a tělovýchovy.

### **Čl. 13** **Seznam příloh**

1. Stadia šikanování
2. Protektivní a rizikové faktory
3. Přímé a nepřímé varovné signály šikanování
4. Doporučené znění textů ve školním řádu pro problematiku šikanování
5. Školní program proti šikanování
6. Postupy pro vyšetření a řešení šikany
7. Literatura a webové stránky
8. Vzor rozhodnutí o vyloučení žáka



### PŘÍLOHA 1: Stadia šikanování

#### **První stadium: Zrod ostrakismu**

Jde o mírné, převážně psychologické formy násilí, kdy se okrajový člen skupiny necítí dobře. Je neoblíben a není uznáván. Ostatní ho více či méně odmítají, nebaví se s ním, pomlouvají ho, spřádají proti němu intriky, dělají na jeho účet „drobné“ legráčky apod. Tato situace je již zárodečnou podobou šikanování a obsahuje riziko dalšího negativního vývoje.

#### **Druhé stadium: Fyzická agrese a přitvrzování manipulace**

V zátěžových situacích (což může být i školou vytvářené konkurenční prostředí), kdy ve skupině stoupá napětí, začnou ostrakizovaní žáci sloužit jako hromosvod. Spolužáci si na nich odreagovávají nepříjemné pocity, například z očekávané těžké písemné práce, z konfliktu s učitelem nebo prostě jen z toho, že chození do školy je obtěžuje. Manipulace se přitvrzuje a objevuje se zprvu ponejvíce subtilní fyzická agrese. Stupňování agrese může být dáno také neřešením předchozí situace.

#### **Třetí stadium (klíčový moment): Vytvoření jádra**

Vytváří se skupina agresorů, úderné jádro. Tito šířitelé „viru“ začnou spolupracovat a systematicky, nikoliv již pouze náhodně, šikanovat nejvhodnější oběti. V počátku se stávají jejich oběťmi ti, kteří jsou už osvědčeným objektem ostrakizování. Třída ví, o koho jde. Jde o žáky, kteří jsou v hierarchii nejnižší, tedy ti „slabí“. Většinou platí mezi ostatními žáky názor - „raději on, než já“.

#### **Čtvrté stadium: Většina přijímá normy**

Normy agresorů jsou přijaty většinou a stanou se nepsaným zákonem. V této době získává neformální tlak ke konformitě novou dynamiku a málokdo se mu dokáže postavit. Platí „Buď jsi s námi, nebo proti nám.“ U členů „vírem“ přemožené skupiny dochází k vytvoření jakési alternativní identity, která je zcela poplatná vůdcům. I mírní a ukáznění žáci se začnou chovat krutě – aktivně se účastní týrání spolužáka a prožívají při tom uspokojení.

#### **Páté stadium: Totalita neboli dokonalá šikana**

Násilí jako normu přijímají všichni členové třídy. Šikanování se stává skupinovým programem. Obrazně řečeno nastává éra „vykořisťování“. Žáci jsou rozděleni na dvě sorty lidí, které pro přehlednost můžeme označit jako „otrokáře“ a „otroký“. Jedni mají všechna práva, ti druhí nemají práva žádná. Ve čtvrtém a pátém stadiu hrozí reálné riziko prorůstání parastruktury šikany do oficiální školní struktury. Stává se to v případě, kdy iniciátor šikanování je sociometrickou hvězdou. Je žákem s výborným prospěchem, má kultivované chování a ochotně pomáhá pedagogovi plnit jeho úkoly.

#### **Zvláštnosti u psychologických šikan**

U psychologických šikan zůstává princip stadií nezměněn. Nicméně jejich podoba je jiná. V popředí je nepřímá a přímá verbální agrese čili psychologické násilí. Často se zraňuje „jen“ slovem a izolací. Rozdíl je pouze v tom, že se nestupňuje násilí fyzické, ale psychologické. Krutost psychologického násilí si však v ničem nezadá s nejbrutálnější fyzickou agresí.

(Kolář, 2011)





## PŘÍLOHA 2: Protektivní a rizikové faktory

úroveň	protektivní faktory	rizikové faktory
společnost, komunita	<ul style="list-style-type: none"> <li>nastavení hodnot ke vzdělání, podpora autority školy a pedagoga;</li> <li>příležitosti pro pozitivní angažmá dětí, např. nabídka mimoškolních aktivit pro trávení volného času dětí a mladých lidí; příležitosti pro účast na rozhodování pro děti, na utváření kultury a prostředí;</li> <li>nabídka služeb pro ohrožené rodiny a děti; nabídka služeb pro žáky a pedagogy ohrožené násilím ve škole, nabídka vzdělávacích programů pro pedagogy i zákonné zástupce apod.;</li> <li>spolupráce školy s organizacemi, které mohou pro prevenci a intervenci v problematice šikany vytvářet síť pomoci;</li> <li>podpora kooperace, tolerance, respektu a důstojné mezilidské vztahy a úcta k životu druhého člověka</li> </ul>	<ul style="list-style-type: none"> <li>koncentrace rodin ohrožených chudobou, bezdomovectvím, sociálním vyloučením, národnostních menšin a etnik;</li> <li>nízká podpora školy ze strany zřizovatele a deficitní deklarace a podpora hodnot vzdělání, dobrého klimatu, bezpečí a spoluodpovědnosti;</li> <li>nevhodné nastavení financování škol, nedostatečná kvalita přípravy budoucích učitelů, nastavení legislativy, kurikula;</li> <li>neexistující nebo nekvalitní služby pro děti, rodiny i pedagogy;</li> <li>nedostupné vzdělání pro pedagogy (finančně, vzdálenost, dostupnost...);</li> <li>malá spolupráce mezi školou a organizacemi v regionu</li> </ul>
škola	<ul style="list-style-type: none"> <li>způsob vedení školy ze strany ředitele a zástupců podporuje vytváření kooperativního, respektujícího a pozitivního sociálního klimatu ve škole;</li> <li>přiznání možnosti výskytu násilí vůči pedagogovi, zajištění informovanosti o problematice; monitoring varovných signálů šikany ve škole;</li> <li>deklarované a sdílené odmítnutí násilí na škole směrem k žákovské i rodičovské populaci (pro rozvoj šikany jsou důležité postoje a reakce ostatních); včasné a adekvátní řešení při výskytu násilí;</li> <li>jasné rozdělení kompetencí a odpovědností v udržování dobrého sociálního klimatu na škole;</li> <li>nastavení jasných pravidel v chování na celoškolní i třídní úrovni a jejich důsledné dodržování;</li> <li>nastavení adekvátních opatření a sankcí při nedodržování pravidel v chování, jejich důsledné dodržování (avšak bez podpory dobrého sociálního klimatu jednostranný akcent na tresty naopak zvyšuje pravděpodobnost výskytu šikany);</li> <li>funkční bezpečnostní a krizové plány;</li> <li>dostatečný monitoring fyzických prostor ve škole, která jsou vnímána</li> </ul>	<ul style="list-style-type: none"> <li>nejasné nastavení nebo nedůsledné dodržování pravidel chování a sankcí za nevhodné chování ve škole (žákům nakonec nehrozí nic, co by je od činu odrazovalo), zejména na středních školách;</li> <li>chybějící nebo nejasné směrnice školy pro udržování bezpečí a řešení krizových situací; nevytvořený postoj k násilí ze strany vedení školy - projevy násilí ve vztahu k pedagogovi/žákovi bývají přehlíženy, bagatelizovány nebo zakrývány;</li> <li>ze strany vedení a dále pedagogů nedostatečně deklarovaná (k pedagogům, rodičům, žákům) a sdílená hodnota bezpečí a dobrého klimatu na škole;</li> <li>posměch, dehonestující komentáře, nevhodné, neuctivé chování mezi žáky, pedagogy, a pedagogy a žáky navzájem;</li> <li>nevhodně uplatňovaná kritika, sarkasmus, předsudky a stereotypy (mohou podněcovat zhoršování vztahů směřující k šikanování žáků jejich spolužáky)projevy nerespektu k autoritám ze strany žáků jsou obecně ve škole pojmány jako norma;</li> <li>negativní nebo ponižující komentáře vedení nebo ostatních pedagogů na účet jiného učitele před studenty;</li> <li>nedůvěra mezi pedagogy navzájem a nespolupracující prostředí;</li> </ul>



	<p>jako méně bezpečná, a přijetí bezpečnostních opatření;</p> <ul style="list-style-type: none"> <li>• schopnost sebereflexe učitele (např. vědomí vlastních postojů, stereotypů a předsudků);</li> <li>• podpora učitelů v rozvíjení jejich kompetencí v zacházení s obtížnými třídními kolektivy;</li> <li>• intervize, supervize či mentoring učitelů;</li> <li>• převládající atmosféra důvěry a spolupráce v pedagogickém sboru, která zvyšuje pravděpodobnost včasného odhalení vznikajícího problému</li> </ul>	<ul style="list-style-type: none"> <li>• žáci jsou svědky agresivního chování mezi dospělými (bossing, mobbing, dehonestace pedagoga rodiči před dítětem apod.);</li> <li>• neřešená šikana mezi dětmi;</li> <li>• obava vedení školy o její pověst, pokud se na škole objeví šikana;</li> <li>• koncentrace žáků se speciálními vzdělávacími potřebami</li> </ul>
<b>výuka a třídní management</b>	<ul style="list-style-type: none"> <li>• zapojování žáků do aktivit třídy a školy a posilování jejich pozitivní vazby na školu;</li> <li>• vedení hodiny pedagog staví na silných stránkách žáků, žáci zažívají ocenění;</li> <li>• dodržování dohodnutých pravidel;</li> <li>• výuka je přibližována běžnému životu žáků a pedagog hledá cesty pro zaujetí výukou;</li> <li>• pedagog používá vhodně humor při výuce a vyhýbá se sarkasmu nebo ironii vůči žákům;</li> <li>• chová se konzistentně, spravedlivě a s respektem k individuální situaci každého žáka</li> </ul>	<ul style="list-style-type: none"> <li>• nevhodný styl managementu třídy ze strany pedagoga, např. autoritářský přístup, kdy je žák zatlačován do kouta, zastrašován, zesměšňován, ponižován, záměrně frustrován, nebo naopak bezhraniční, příliš benevolentní a kamarádský přístup;</li> <li>• nízká schopnost vytvořit motivující a zajímavý program ze strany pedagoga;</li> <li>• malá možnost zažívat úspěch pro žáka;</li> <li>• opakovaně nedůsledné, neadekvátní (např. přehnané) nebo nerovné (každému jiným metrem) reakce na porušení pravidel a/nebo neúspěch ze strany žáků nebo rigidní zachovávání pravidel bez ohledu na variabilitu situací;</li> <li>• nezkoumání motivace žáka k určitému jednání;</li> <li>• nevhodné složení třídy</li> </ul>
<b>interakce mezi učitelem/ učitelí a žákem/žáky</b>	<ul style="list-style-type: none"> <li>• vnímavý učitel, který nevstupuje se žáky do konfliktu, se stará o to, aby se v základní míře žáci ve škole cítili dobře;</li> <li>• pohotově reaguje na agresivní narážky nebo výpady žáků či studentů;</li> <li>• chrání si své hranice a nepřekračuje ani hranice ve vztahu k žákům;</li> <li>• je konzistentní v nastavování a udržování pravidel</li> </ul>	<ul style="list-style-type: none"> <li>• konfliktní vztahy mezi žáky a učitelem;</li> <li>• malá pohotovost učitele čelit konfrontaci ze strany žáků nebo limitovaná schopnost poznat nebo reagovat na překročení vlastních hranic;</li> <li>• ignorování nebo vlastní bagatelizace prvotních projevů konfrontace nebo ne-respektu pedagoga žáky;</li> <li>• ztráta pocitu dobrého místa ve škole ze strany učitele a/nebo žáka (např. cítí se odmítán, vylučován apod.);</li> <li>• příliš osobní vztahy učitele s žáky; šikanující chování ze strany pedagoga vůči některému z žáků</li> </ul>





### PŘÍLOHA 3: Přímé a nepřímé varovné signály šikanování

#### Přímé varovné signály šikanování mohou být např.:

- posměšné poznámky na adresu žáka, pokořující přezdívka, nadávky, ponižování, hrubé žerty na jeho účet; účet např. z důvodu etnicity, sexuální orientace, náboženského vyznání apod.;
- kritika žáka, výtky na jeho adresu, zejm. pronášené nepřátelským, nenávisným, pohrdavým tónem;
- nátlak na žáka, aby dával věcné nebo peněžní dary šikanujícímu nebo za něj platil;
- příkazy, které žák dostává od jiných spolužáků, zejména pronášené panovačným tónem;
- skutečnost, že se žák podřizuje ponižujícím a panovačným příkazům spolužáků;
- nátlak na žáka k vykonávání nemorálních až trestných činů či k nucení spoluúčasti na nich;
- honění, strkání, štouchání, rány, kopání, které třeba nejsou zvláště silné, ale je nápadné, že je oběť neoplácí;
- rvačky, v nichž jeden z účastníků je zřetelně slabší a snaží se uniknout;
- žák se snaží bránit cestou zvýšené agrese, podrážděnosti, odmouování učitelům apod.

#### Nepřímé varovné signály šikanování mohou být např.:

- žák je o přestávkách často osamocený, ostatní o něj nejeví zájem, nemá kamarády;
- při týmových sportech bývá jedinec volen do družstva mezi posledními;
- při přestávkách vyhledává blízkost učitelů;
- má-li žák promluvit před třídou, je nejistý, ustrašený;
- působí smutně, nešťastně, stísněně, mívá blízko k pláči;
- stává se uzavřeným;
- jeho školní prospěch se někdy náhle a nevysvětlitelně zhoršuje;
- jeho věci jsou poškozené nebo znečištěné, případně rozházené;
- zašpiněný nebo poškozený oděv;
- stále postrádá nějaké své věci;
- odmítá vysvětlit poškození a ztráty věcí nebo používá nepravděpodobné výmluvy;
- mění svoji pravidelnou cestu do školy a ze školy;
- začíná vyhledávat důvody pro absenci ve škole;
- odřeniny, modřiny, škrábance nebo řezné rány, které nedovede uspokojivě vysvětlit.

#### Zákonní zástupci žáků by si měli všimnout především těchto možných signálů šikanování:

- za dítětem nepřicházejí domů spolužáci nebo jiní kamarádi;
- dítě nemá kamaráda, s nímž by trávil volný čas, s nímž by si telefonovalo apod.;
- dítě není zváno na návštěvu k jiným dětem;
- nechutí dítěte jít ráno do školy (zvláště když dříve mělo dítě školu rádo). Dítě odkládá odchod z domova, případně je na něm možno pozorovat i strach;
- ztráta chuti k jídlu;
- dítě nechodí do školy a ze školy nejkratší cestou, případně střídá různé cesty, prosí o odvoz autem;
- dítě chodí domů ze školy hladové (agresoři mu berou svačinu nebo peníze na svačinu);
- usíná s pláčem, má neklidný spánek, křičí ze snu, např. "Nechte mě!";
- dítě ztrácí zájem o učení a schopnost soustředit se na ně;
- dítě bývá doma smutné či apatické nebo se objevují výkyvy nálad;
- zmínky o možné sebevraždě;
- odmítá svěřit se s tím, co ho trápí;
- dítě žádá o peníze, přičemž udává nevěrohodné důvody (například opakovaně říká, že je ztratilo), případně doma krade peníze;
- dítě nápadně často hlásí ztrátu osobních věcí;
- dítě je neobvykle, nečekaně agresivní k sourozencům nebo jiným dětem, projevuje i zlobu vůči rodičům;
- dítě si stěžuje na neurčité bolesti břicha nebo hlavy, možná ráno zvrací, snaží se zůstat doma; své zdravotní obtíže může přehánět, případně i simulovat (manipulace s teploměrem apod.);
- dítě se vyhýbá docházce do školy;
- dítě se zdržuje doma více, než mělo ve zvyku.

#### PŘÍLOHA 4: Doporučené znění textů ve školním řádu pro problematiku šikanování



Školní řád (dále ŠŘ) má dle příslušných předpisů (zákon č. 561/2004 Sb., o předškolním, základním, středním, vyšším odborném a jiném vzdělávání (školský zákon), ve znění pozdějších předpisů) své zákonné náležitosti a je rozdělen do daných kapitol. Text, týkající se oblasti prevence, bezpečného prostředí, rizikového chování atd. se objevuje, resp. může objevit prakticky ve všech kapitolách:

- Práva a povinnosti žáků a jejich zákonných zástupců ve škole a podrobnosti o pravidlech vzájemných vztahů s pedagogickými pracovníky
- Provoz a vnitřní režim školy
- Podmínky zajištění bezpečnosti a ochrany zdraví dětí (velmi dobře popsáno v publikaci: Miovský, M. a kol. (2012). Návrh doporučené struktury MPP prevence rizikového chování pro ZŠ (3. kapitola). Praha: Klinika adiktologie 1. LF UK)
- Podmínky zacházení s majetkem školy nebo školského zařízení ze strany žáků
- Pravidla pro hodnocení výsledků vzdělávání žáků
- Podmínky zajištění ochrany žáků před rizikovým chováním a před projevy diskriminace, nepřátelství nebo násilí

Pro prevenci a řešení šikanování doporučujeme využít dvě z uvedených kapitol a pravidla pro hodnocení výsledků vzdělávání žáků (klasifikační řád).

### 1. Práva a povinnosti žáků a zákonných zástupců

Do této kapitoly je možné rozvést stávající či přidat zcela nové body zmiňující **práva žáků**. Příklady konkrétního textu:

- Vyjadřovat svobodně svůj názor ve všech věcech, které se ho týkají; tento názor má být vyjádřen adekvátní formou, přičemž tomuto musí být věnována patřičná pozornost.  
*Doporučení:* Specifikovat zde konkrétní osoby dle realii školy, ke kterým lze své názory směřovat – např. třídní učitel, školní metodik prevence, školní psycholog aj.
- Být ochráněn před fyzickým nebo psychickým násilím a nedbalým zacházením.  
*Doporučení:* Uvést i opačný pohled, tj. nikdo nemá právo druhému žádným způsobem ubližovat.
- Požádat o pomoc nebo radu kohokoli z pracovníků školy – pokud se žák cítí v jakékoli nepohodě nebo má nějaké trápení.  
*Doporučení:* Současně zmínit povinnost pracovníků školy věnovat tomu vždy náležitou pozornost.

Do povinností žáků lze zakomponovat **plnění pravidel používání informačních komunikačních technologií, internetu a mobilních telefonů (během vyučování, o přestávkách, v prostoru školy)**. Zapomenout se nesmí i na stanovení postihů při nedodržování těchto pravidel.

### 2. Podmínky zajištění ochrany žáků před rizikovým chováním a před projevy diskriminace, nepřátelství nebo násilí

Do kapitoly je možné přesně konkretizovat pojem šikana, vč. postoje školy. Např.:

- Projevy šikanování mezi žáky, tj. fyzické násilí, omezování osobní svobody, ponižování, zneužívání informačních technologií k znevažování důstojnosti apod., kterých by se dopouštěl kdokoli vůči komukoli (žáci i dospělí), jsou v prostorách školy a při všech školních akcích a aktivitách přísně zakázány a jsou považovány za vážný přestupek proti školnímu řádu.

*Doporučení:* Zároveň informovat o tom, že v případě takovýchto projevů chování postupuje škola dle daného školního programu proti šikanování (nebo dle vnitřních strategických dokumentů).



Vždy je svolávána výchovná komise, jsou informováni zákonní zástupci a dle platných zákonů má škola ohlašovací povinnost vůči některým dalším institucím (jako je např. orgán sociálně-právní ochrany dítěte, Policie ČR apod.)

### 3. Pravidla pro hodnocení výsledků vzdělávání žáků (klasifikační řád)

Do pravidel pro hodnocení výsledků vzdělávání žáků (coby součásti školního řádu) je možné specifikovat, za co, tj. za jaké druhy nesprávného, netolerovaného či nepřijatelného chování uděluje škola příslušná výchovná opatření. Výčet může být velmi konkrétní nebo obecnější. Doporučuje se více co nejkonkrétnější popis.

*Doporučení:* Je lépe si nechat prostor pro rozhodování o výchovných opatřeních v konkrétních případech.

Příklad znění:

Za hrubé porušení školního řádu jsou považovány projevy šikanování, tj. cílené a opakované ubližující agresivní útoky. Stejně tak sem mohou patřit i mírné formy psychického útlaku, které byly již dříve prokázány a znovu se opakují.

O konkrétním výchovném opatření rozhoduje ředitel školy po projednání ve výchovné komisi a pedagogické radě. V úvahu připadá napomenutí, důtka třídního učitele (případně učitele odborné výchovy na střední škole, středním odborném učilišti), důtka ředitele školy, příp. podmíněné vyloučení a vyloučení ze školy.



### PŘÍLOHA 5: Školní program proti šikanování

Vytváření školního programu proti šikanování je dlouhodobý a trvalý proces. Určují ho dva znaky – celoškolský rozměr a zaměření na specifickou prevenci. Aby škola žáky účinně chránila před šikanováním, zapojí všechny pedagogické pracovníky. Zaměření na specifickou prevenci vypovídá, že se program věnuje výhradně řešení šikany, a to prostřednictvím specifické primární prevence a prevence sekundární.

Obecná struktura 13 komponent ve školním programu proti šikanování má univerzální charakter a lze ji použít jako jednotící princip i pro ostatní rizikové chování, a tak vytvořit integrovaný, ucelený preventivní program školy.

Školní program proti šikanování má 13 komponent (hlavních součástí):

1. zmapování situace – analýza a evaluace (před a po zavedení programu či opatření a také v jeho průběhu);
2. motivování pedagogů pro změnu;
3. společné vzdělávání a supervize všech pedagogů;
4. užší realizační tým (zástupce vedení - nejlépe ředitel, zástupci třídních učitelů z 1. a 2. stupně, zástupce družiny, školní metodik prevence, výchovný poradce, školní psycholog atd.);
5. společný postup při řešení šikanování (viz Příloha č. 6);
6. primární prevence v třídních hodinách;
7. primární prevence ve výuce;
8. primární prevence ve školních i mimoškolních programech mimo vyučování;
9. ochranný režim (školní řád, dohledy učitelů);
10. spolupráce s rodiči (vhodný způsob seznámení s prevencí a řešením šikany ve škole, například na webových stránkách, pomocí informativního dopisu a při třídních schůzkách);
11. školní poradenské služby;
12. spolupráce se specializovanými zařízeními;
13. vztahy se školami v okolí (domluva ředitelů na spolupráci při řešení šikany, kdy se jí účastní žáci z různých škol).

### Informace pro rodiče o školním programu proti šikanování

Vážení rodiče,

naše škola je příznivě hodnocena jak rodičovskou veřejností, tak i Českou školní inspekcí. Velmi si toho vážíme. Nicméně i ta nejlepší škola není zcela imunní proti výskytu šikanování. Proto chceme být připraveni zachytit případné ubližování silnějším slabším hned v počátku a účinně takové bezpráví zastavit. S tímto záměrem jsme vytvořili program proti šikanování. **Jeho důležitou součástí je spolupráce nás pedagogů s Vámi - rodiči. Prosíme Vás proto o pomoc. Kdybyste měli podezření či dokonce jistotu, že je Vašemu dítěti ubližováno, bezprostředně se na nás obraťte (na třídního učitele, školního metodika prevence či ředitele školy).** Využít lze také naši e-schránku důvěry, která je k dispozici na webových stránkách školy. **Vaši informaci budeme brát velmi vážně a situaci budeme odborně a bezpečně řešit.**

Zdroj: Kolář, 2011

**PŘÍLOHA 6: Postupy pro vyšetření a řešení šikany**

<b>První pomoc při počáteční šikaně:</b>	<b>Krizový scénář pro výbuch skupinového násilí při pokročilé šikaně:</b>
<ol style="list-style-type: none"><li>1. odhad závažnosti a formy šikany;</li><li>2. rozhovor s těmi, kteří na šikanování upozornili, a s oběťmi;</li><li>3. nalezení vhodných svědků;</li><li>4. individuální rozhovory se svědky (nepřípustné je společné vyšetřování agresorů a svědků a konfrontace oběti s agresory);</li><li>5. ochrana oběti;</li><li>6. předběžné vyhodnocení a volba ze dvou typů rozhovoru:<ol style="list-style-type: none"><li>a) rozhovor s oběťmi a rozhovor s agresory (směřování k metodě usmíření);</li><li>b) rozhovor s agresory (směřování k metodě vnějšího nátlaku);</li></ol></li><li>7. realizace vhodné metody:<ol style="list-style-type: none"><li>a) metoda usmíření;</li><li>b) metoda vnějšího nátlaku (výchovný pohovor nebo výchovná komise s agresorem a jeho rodiči);</li></ol></li><li>8. třídní hodina:<ol style="list-style-type: none"><li>a) efekt metody usmíření;</li><li>b) oznámení potrestání agresorů;</li></ol></li><li>9. rozhovor s rodiči oběti;</li><li>10. třídní schůzka;</li><li>11. práce s celou třídou.</li></ol>	<p><b>A. První (alarmující) kroky pomoci</b></p> <ol style="list-style-type: none"><li>1. zvládnutí vlastního šoku – bleskový odhad závažnosti a formy šikany;</li><li>2. bezprostřední záchrana oběti, zastavení skupinového násilí</li></ol> <p><b>B. Příprava podmínek pro vyšetřování</b></p> <ol style="list-style-type: none"><li>3. zalarmování pedagogů na poschodí a informování vedení školy;</li><li>4. zabránění domluvě na křivé skupinové výpovědi;</li><li>5. pokračující pomoc oběti (přivolání lékaře);</li><li>6. oznámení na policii, paralelně – navázání kontaktu se specialistou na šikanování, informace rodičům</li></ol> <p><b>C. Vyšetřování</b></p> <ol style="list-style-type: none"><li>7. rozhovor s obětí a informátory;</li><li>8. nalezení nejslabších článků, nespolupracujících svědků;</li><li>9. individuální, případně konfrontační rozhovory se svědky;</li><li>10. rozhovor s agresory, případně konfrontace mezi agresory, není vhodné konfrontovat agresora (agresory) s obětí (oběťmi)</li></ol> <p><b>D. Náprava</b></p> <ol style="list-style-type: none"><li>11. metoda vnějšího nátlaku a změna konstelace skupiny.</li></ol>

Komentář k jednotlivým krokům postupů viz kniha Nová cesta k léčbě šikany - Kolář M. (2011)





### PŘÍLOHA 7: Literatura a webové odkazy

- Bendl, S.: Prevence a řešení šikany ve škole. Praha: ISV, 2003.
- Braun, R.: Diagnostika školní třídy. Skupinová práce se třídou. Praha: IPPP ČR, 2008.
- Čapek, R.: Třídní klima a školní klima. Praha: GradaPublishing, 2010.
- Grecmanová, H.: Klima školy. Olomouc: Hanex, 2008.
- Janošová, P., Kollerová, L., Zábrodská, K., Kressa, J., Dědová, M. (2016). Psychologie školní šikany [Psychology of the school bullying] Praha: Grada.
- Kavalír, A. (Eds.). (2009). Kyberšikana a její prevence – příručka pro učitele. Plzeň: Dragon press s.r.o.
- Kolář, M. (2013): Výcvik odborníků v léčbě šikany. Praha: Pražská vysoká škola psychosociálních studií.
- Kolář M. (2011). Nová cesta k léčbě šikany. Praha: Portál.
- Kolář, M. (2001, 2005). Bolest šikanování. Praha: Portál.
- Kolář, M. (2000, 1997). Skrytý svět šikanování ve školách. Praha: Portál.
- Kopecký, K., Krejčí, V. (2010). Rizika virtuální komunikace. (Příručka pro učitele.) Olomouc: Net
- Kopecký, K. Úvod do problematiky kyberšikany páchané na učitelích. Internetový portál E-Bezpečí [online]. 2016 [vid. 23. únor 2016]. Dostupné z: <http://www.e-bezpeci.cz/index.php/temata/kyberikana/1120-kybersikana-ucitelu-vyzkum>
- Univerzity. [cit. 2. 12. 2012] <http://www.e-nebezpeci.cz/index.php/ke-stazeni>
- Krejčí, V. (2010). Kyberšikana – kybernetická šikana. Olomouc: E-Bezpečí. [cit. 2. 12. 2012] Dostupný z WWW – <http://www.e-nebezpeci.cz/index.php/ke-stazeni/materialy-pro-studium-studie-atd>
- Krejčí, V. Pravidla bezpečného používání internetu pro rodiče. Olomouc: Univerzita Palackého v Olomouci, 2016. Dostupné z: [http://e-bezpeci.cz/index.php/ke-stazeni/doc\\_download/74-pravidla-bezpeneho-chovani-na-internetu-pro-rodie-2015](http://e-bezpeci.cz/index.php/ke-stazeni/doc_download/74-pravidla-bezpeneho-chovani-na-internetu-pro-rodie-2015)
- Lašek, J.: Sociálně psychologické klima školních tříd a školy. Hradec Králové: Gaudeamus, 2001.
- Mareš, J.: Dotazník sociálního klimatu školní třídy. Praha: IPPP, 1998
- Mareš, J.: Přehled kvantitativních metod pro diagnostiku psychosociálního klimatu školy I. in: JEŽEK, S. (ed.): Psychosociální klima školy II. Brno: MSD, 2004.
- Mareš, J.: Přehled kvantitativních metod pro diagnostiku psychosociálního klimatu školy II. in: JEŽEK, S. (ed.): Psychosociální klima školy III. Brno: MSD, 2005.
- Mareš, J. Diagnostika sociálního klimatu školy. In Ježek, S. (ed.), Psychosociální klima školy I. Brno: MSD 2003.
- Mertin, V., Krejčová, L.: Metody a postupy poznávání žáka: pedagogická diagnostika. 1.vyd.Praha: Wolters Kluwer ČR, 2012
- Miovský, M., Skácelová, L., Zapletalová, J., Novák, P., Barták, M., Bártík, P. et al. (2015). Prevence rizikového chování ve školství (2nd ed.). Praha: Klinika adiktologie 1. LF UK a VFN v Praze v Nakladatelství Lidové noviny.
- Miovský, M., Adámková, T., Barták, M., Čablová, L., Čech, T., Doležalová, P. et al. (2015). Výkladový slovník základních pojmů školské prevence rizikového chování (2nd ed.). Praha: Klinika adiktologie 1. LF UK a VFN v Praze v Nakladatelství Lidové noviny.
- Miovský, M., Aujezká, A., Burešová, I., Čablová, L., Červenková, E., Jírová Exnerová, M. et al. (2015). Programy a intervence školské prevence rizikového chování v praxi (2nd ed.). Praha: Klinika adiktologie 1. LF UK a VFN v Praze v Nakladatelství Lidové noviny.





- Miovský, M., Gabrhelík, R., Charvát, M., Šťastná, L., Jurystová, L. & Pavlas Martanová, V. (2015). Kvalita a efektivita v prevenci rizikového chování dětí a dospívajících. Praha: Klinika adiktologie 1. LF UK a VFN v Praze v Nakladatelství Lidové noviny.
- Miovský, M., Skácelová, L., Čablová, L., Veselá, M., & Zapletalová, J. (2012). Návrh doporučené struktury minimálního preventivního programu prevence rizikového chování pro základní školy. Praha: Univerzita Karlova v Praze & Togga.
- Parry, J., Carrington, G. (1997). Čelíme šikanování: Sborník metod. Praha: IPPP: Portál.
- Rogers, V. (2011). Kyberšikana. (Pracovní materiály pro učitele a žáky.) Praha: Portál.
- Říčan, P., Janošová, P. (2010). Jak na šikanu. Praha: Grada.
- Říčan, P. (1995). Agresivita a šikana mezi dětmi: jak dát dětem ve škole pocit bezpečí. Praha: Portál.
- Širůčková, M., Miovský, M., Skácelová, L., Gabrhelík, R. a kol. (2012). Příklady dobré praxe programů školské prevence rizikového chování. Praha: Univerzita Karlova v Praze & Togga.
- Vágnerová, K. (2009). Minimalizace šikany. Praktické rady pro rodiče. Praha: Portál.

### Webové odkazy

- Web Minimalizace šikany, [www.minimalizacesikany.cz](http://www.minimalizacesikany.cz) (poradna, publikace, letáky ke stažení apod.)
- Společenství proti šikaně, [www.sikana.org](http://www.sikana.org)
- Internet poradna, [www.internetporadna.cz](http://www.internetporadna.cz)
- Sdružení Linka bezpečí (116 111), [www.linkabezpeci.cz](http://www.linkabezpeci.cz)
- Veřejný ochránce práv, [www.ochrance.cz](http://www.ochrance.cz).
- Amnesty International ČR, [www.amnesty.cz](http://www.amnesty.cz)
- E-Nebezpečí pro učitele, [www.e-nebezpeci.cz](http://www.e-nebezpeci.cz)
- Národní centrum bezpečnějšího internetu, [www.ncbi.cz](http://www.ncbi.cz)
- Portál E-Bezpečí, [www.e-bezpeci.cz](http://www.e-bezpeci.cz)
- Online poradna projektu E-Bezpečí, [www.napisnam.cz](http://www.napisnam.cz)
- Kontaktní centrum, které přijímá hlášení, týkající se nezákonného a nevhodného obsahu internetu, [www.Horka-linka.cz](http://www.Horka-linka.cz)
- Vyhledávací aplikace certifikovaných primárně preventivních programů také v oblasti šikany: <http://www.nuv.cz/t/pracoviste-pro-certifikace/poskytovatele>



## PŘÍLOHA 8: Vzor rozhodnutí o vyloučení žáka

V            dne

Č. j.:

Počet stran:

### ROZHODNUTÍ

Ředitel školy .... (úplný název a údaje o škole) (dále jen „škola“) jako správní orgán příslušný podle § 165 odst. 2 písm. i) ve spojení s § 31 odst. 2 a 4 zákona č. 561/2004 Sb., předškolním, základním, středním, vyšším odborním a jiným vzdělávání (školský zákon), ve znění pozdějších předpisů, rozhodl v řízení o vyloučení žáka/studenta školy pana ..... (úplné jméno a identifikační údaje dle § 37 odst. 2 správního řádu, uvedení třídy, kterou navštěvuje) zahájeném dne, neboť.... (popis jednání, pro které bylo zahájeno řízení o vyloučení žáka ze školy, a to vymezením: kdy, kde, jak, proč apod.)

t a k t o :

pan/paní ..... se vylučuje ze školy, přičemž přestává být žákem/studentem školy dnem následujícím po dni nabytí právní moci tohoto rozhodnutí/dnem.... (lze určit pozdější datum vyloučení).

nebo

pan/paní ....se podmíněně vylučuje ze školy a stanovuje se mu/jí dle § 31 odst. 2 školského zákona zkušební doba v trvání .... měsíců (maximálně 12 měsíců).

Případně lze doplnit předběžnou vykonatelnost:

Dále se dle § 85 odst. 2 písm. a) správního řádu vylučuje odkladný účinek odvolání proti tomuto rozhodnutí, neboť to naléhavě vyžaduje veřejný zájem na... (veřejný zájem je třeba velmi pregnantně popsat, dostatečně určitě a přesvědčivě odůvodnit jeho existenci a zejména naléhavost jeho ochrany, které má být dosaženo tímto rozhodnutím – bude velmi nepravděpodobné toto nejen tvrdit, natož prokázat – doporučuje se jen výjimečně).

Odůvodnění:

Přesně popsat, jak bylo řízení zahájeno, vedeno, kdo je účastník řízení, jakým jednáním naplnil podmínky pro vyloučení nebo podmíněně vyloučení dle § 31 odst. 2 školského zákona (kdy, kde, jak, proč apod.).

Musí být uvedena lhůta, kdy se ředitel školy o jednání dozvěděl a kdy k jednání došlo, aby bylo možné posoudit běh lhůt k vydání rozhodnutí dle § 31 odst. 4 školského zákona (2 měsíce subjektivní lhůta a 1 rok objektivní lhůta, s výjimkou trestného činu).

Současně bude nutné uvést, na základě jakých důkazů správní orgán rozhodl, jak se vypořádal s tvrzením účastníků řízení apod.

Poučení:

Proti tomuto rozhodnutí se dle § 81 odst. 1 správního řádu lze odvolat, a to dle § 83 odst. 1 správního řádu do 15 dnů ode dne jeho oznámení. Odvolání se podává u ředitele školy a dle § 183 odst. 4 školského zákona o něm rozhoduje Krajský úřad.....

ředitel školy

otisk razítka

Rozdělovník:

1. účastník řízení a právní zástupce – dle věku a svéprávnosti žáka/studenta. V případě nezletilého žáka vždy doručovat právnímu zástupci (even.t oběma) a žákovi dle rozsahu svéprávnosti.

2. spis

Vypraveno dne:

